



VILLE DE
COLMAR

BUDGET PRIMITIF DE LA VILLE DE COLMAR Exercice 2014



Extension du Musée Unterlinden
et aménagements des abords



Création d'un Eco-Quartier rue d'Amsterdam



Création d'un
site de
restauration
scolaire,
rue Billing

SOMMAIRE

pages		Jointes	Sans objet
	I. Informations générales du Budget Principal		
p.4	A - Informations statistiques, fiscales et financières		
p.5	B - Modalités de vote du budget		
	II. Présentation générale du Budget Principal		
p.7	A1 - Vue d'ensemble - Sections		
p.9	A2 - Vue d'ensemble - Section de fonctionnement - Chapitres		
p.10 à 11	A3 - Vue d'ensemble - Section d'investissement - Chapitres		
p.12	B1 - Balance générale du budget - Dépenses		
p.13	B2 - Balance générale du budget - Recettes		
	III. Vote du Budget Principal		
p.14 à 19	A1 - Section de fonctionnement - Détail des dépenses		
p.20 à 23	A2 - Section de fonctionnement - Détail des recettes		
p.24 à 27	B1 - Section d'investissement - Détail des dépenses		
p.29 à 33	B2 - Section d'investissement - Détail des recettes		
p.34 à 55	B3 - Opérations d'équipement - Détail des chapitres et articles		
	IV. Annexes au Budget Principal		
	A - Eléments du Bilan		
	A1 - Présentation croisée par fonction		
p.56 à 77	A1.1 - Présentation croisée par fonction - Détail fonctionnement		
p.78 à 99	A1.2 - Présentation croisée par fonction - Détail investissement		
	D - Décisions en matière de taux de contributions directes - Arrêté et signatures		
-	D1 - Décisions en matière de taux de contributions directes (les bases ne sont pas encore notifiées)		
p.100	D2 - Arrêté et signatures		
p.103 à 111	Budget Annexe Festival du Film		
p.115 à 123	Budget Annexe Festival de Jazz		
p.127 à 150	Budget Annexe Salon du Livre - Espace Malraux		
	IV. Annexes au Budget Principal		
	A - Eléments du bilan		
p.153	A2.1 - Etat de la dette - Détail des crédits de trésorerie	X	
p.154 à 159	A2.2 - Etat de la dette - Répartition par nature de dette	X	
p.161 à 163	A2.3 - Etat de la dette - Répartition des emprunts par structure de taux	X	
p.165	A2.4 - Etat de la dette - Typologie de la répartition de l'encours	X	
p.166 à 167	A2.5 - Etat de la dette - Détail des opérations de couverture	X	
p.168	A2.6 - Etat de la dette - Remboursement anticipé d'un emprunt avec refinancement	X	
	A2.7 - Etat de la dette - Emprunts renégociés au cours de l'année N		X
p.169	A2.8 - Etat de la dette - Dette pour financer l'emprunt d'un autre organisme	X	
	A2.9 - Etat de la dette - Autres dettes		X
p.170	A3 - Méthodes utilisées pour les amortissements	X	
p.171	A4 - Etat des provisions	X	
	A5 - Etalement des provisions		X
p.172 à 173	A6.1 - Equilibre des opérations financières - Dépenses	X	
p.174 à 175	A6.2 - Equilibre des opérations financières - Recettes	X	
	A7.1.1 - Etats des dépenses et recettes des services d'eau et d'assainissement - Fonctionnement		X
	A7.1.2 - Etats des dépenses et recettes des services d'eau et d'assainissement - Investissement		X
	A7.2.1 - Etats de la répartition de la TEOM - Fonctionnement		X
	A7.2.2 - Etats de la répartition de la TEOM - Investissement		X
	A8 - Etat des charges transférées		X
p.176 à 177	A9 - Détail des opérations pour le compte de tiers	X	
	B - Engagements hors bilan		
p.178 à 192	B1.1 - Etat des emprunts garantis par la commune ou l'établissement	X	
p.193	B1.2 - Calcul du ratio d'endettement relatif aux garanties d'emprunt	X	
	B1.3 - Etat des contrats de crédit-bail		X
	B1.4 - Etat des contrats de partenariat public-privé		X
	B1.5 - Etat des autres engagements donnés		X
p.194	B1.6 - Etat des engagements reçus	X	
p.195	B1.7 - Subventions versées dans le cadre du vote du budget	X	
p.197	B2.1 - Etat des autorisations de programme et des crédits de paiement afférents	X	
	B2.2 - Etat des autorisations d'engagement et des crédits de paiement afférents		X
	B3 - Emploi des recettes grevées d'une affectation spéciale		X
	C - Autres éléments d'informations		
p.198 à 207	C1 - Etat du personnel	X	
p.208 à 209	C2 - Liste des organismes dans lesquels a été pris un engagement financier	X	
p.210	C3.1 - Liste des organismes de regroupement auxquels adhère la commune ou l'établissement	X	
p.211	C3.2 - Liste des établissements publics créés	X	
p.211	C3.3 - Liste des services individualisés dans un budget annexe	X	
p.213	C3.4 - Liste des services assujettis à la TVA et non érigés en budget annexe	X	
p.214 à 217	C4 - Reprise anticipée des résultats de l'exercice N-1	X	
p.218 à 219	Etat des Restes à réaliser 2013 du Budget Principal	X	

REPUBLIQUE FRANCAISE

VILLE DE COLMAR
dont la population est de 3500 habitants et plus

VILLE DE COLMAR

Numéro SIRET : 21680066400015

POSTE COMPTABLE DE 68004 - Trésorerie Municipale de Colmar

M14

BUDGET PRIMITIF
voté par nature

BUDGET : BUDGET PRINCIPAL

ANNEE 2014

6 8 0 6 6	Commune de COLMAR	BUDGET PRIMITIF 2014
-----------	-------------------	----------------------------

I - INFORMATIONS GENERALES	I
INFORMATIONS STATISTIQUES, FISCALES ET FINANCIERES	A

Informations statistiques	Valeurs
Population totale (colonne h du recensement INSEE)	69 013
Nombre de résidences secondaires (article R.2313-1 <i>in fine</i>)	460
Nom de l'EPCI à fiscalité propre auquel la commune adhère : Communauté d'Agglomération de Colmar	

Informations fiscales N-1				
Potentiel fiscal et financier ⁽¹⁾		Valeurs par hab. (population DGF)		Moyennes nationales du potentiel financier par habitants de la strate ^(*)
Fiscal (3 taxes)	Financier	Fiscal	Financier	
34 635 671 €	72 732 933 €	497 €	1 044 €	1 071 €

Informations financières - ratios		Valeurs	Moyennes nationales de la strate ^(*)
1	Dépenses réelles de fonctionnement / population	1 126 €	1 237 €
2	Produit des impositions directes (art. 7311 + 732.) / population	680 €	753 €
3	Recettes réelles de fonctionnement / population	1 286 €	1 427 €
4	Dépenses d'équipement brut (y compris chap. 45.) / population	812 €	303 €
5	Encours de dette au 1.1 / population	872 €	1 192 €
5bis	Encours de dette (hors dette récupérable) au 1.1 / population	766 €	
6	DGF / population	234 €	283 €
7	Dépenses de personnel / dépenses réelles de fonctionnement	60,5%	58,3%
7bis	Dépenses de personnel (hors personnel mis à disposition) / dépenses réelles de fonctionnement (hors personnel mis à disposition)	59,1%	
8	Coefficient de mobilisation du potentiel fiscal (ce ratio n'est calculé que pour les communes n'appartenant pas à un groupement à FPU)		
8bis	Coefficient de mobilisation du potentiel fiscal élargi ⁽²⁾	(valeur CA 2011) 0,93	
9	Dépenses réelles de fonctionnement et remboursement de la dette globale en capital / recettes réelles de fonctionnement	95,5%	93,8%
9bis	Dépenses réelles de fonctionnement et remboursement de la dette globale en capital (hors dette récupérable) / recettes réelles de fonctionnement	94,3%	
10	Dépenses d'équipement brut (y compris chap. 45.) / recettes réelles de fonctionnement	63,2%	21,2%
11	Encours de la dette globale au 1.1 / recettes réelles de fonctionnement	67,8%	83,5%
11bis	Encours de la dette globale au 1.1 (hors dette récupérable) / recettes réelles de fonctionnement	59,6%	

⁽¹⁾ Il s'agit du potentiel fiscal et du potentiel financier définis à l'article L. 2334-4 du CGCT qui figurent sur la fiche de répartition de la DGF de l'exercice N-1 établie sur la base des informations N-2 (transmise par les services préfectoraux).

⁽²⁾ Le CMPF élargi est applicable aux communes appartenant à un EPCI à fiscalité propre. Rapport entre le produit fiscal encaissé sur le territoire communal par la commune et le groupement, et le potentiel fiscal.

^(*) Source : Statistiques de la Direction générale des collectivités locales (DGCL) : communes de 50 000 à 100 000 habitants de métropole appartenant à une communauté d'agglomération ou communauté urbaine à fiscalité propre unique (FPU) - Compte Administratif 2010. (Les moyennes 2011 n'ont pas encore été diffusées).

I - INFORMATIONS GENERALES	I
MODALITES DE VOTE DU BUDGET	B

I	-	<p>L'Assemblée délibérante a voté le présent budget par nature :</p> <ul style="list-style-type: none"> - au niveau du chapitre pour la section de fonctionnement (1) - au niveau du chapitre pour la section d'investissement (1) - avec les chapitres "opérations d'équipement" de l'état III-B-3 (2) - sans vote formel sur chacun des chapitres (2).
<p>La liste des articles spécialisés sur lesquels l'ordonnateur ne peut procéder à des virements d'article à article est la suivante :</p> <p>.....</p>		
II	-	En l'absence de mention au paragraphe I ci - dessus, le budget est réputé voté par chapitre et, en section d'investissement, sans chapitre de dépense "opération d'équipement".
III	-	<p>Les provisions sont (2) :</p> <ul style="list-style-type: none"> semi - budgétaires (pas d'inscription en recettes de la section d'investissement).
IV	-	<p>La comparaison avec le budget précédent (cf. colonne "Pour mémoire") s'effectue par rapport au budget - primitif - de l'exercice précédent (2).</p> <p>Si le présent budget est un budget supplémentaire, reporter le budget primitif et le cumul des décisions budgétaires en cours.</p>
V	-	<p>Le présent budget a été voté (2) :</p> <ul style="list-style-type: none"> avec reprise des résultats de l'exercice N-1.
<p>(1) A compléter par "du chapitre" ou "de l'article". (2) Mention complétée ou Rayer la mention inutile.</p>		

II - PRESENTATION GENERALE DU BUDGET	II
VUE D'ENSEMBLE	A1

FONCTIONNEMENT		FONCTIONNEMENT	
		Dépenses	Recettes
VOTE	CREDITS DE FONCTIONNEMENT VOTES AU TITRE DU PRESENT BUDGET	97 600 000.00	89 920 000.00
+		+	+
REPORTS	RESTES A REALISER (R.A.R) DE L'EXERCICE PRECEDENT		
	002 RESULTAT DE DE FONCTIONNEMENT REPORTE		7 680 000.00
=		=	=
TOTAL DE LA SECTION DE FONCTIONNEMENT (R.A.R + Résultat + Crédits votés)		97 600 000.00	97 600 000.00

INVESTISSEMENT		INVESTISSEMENT	
		Dépenses	Recettes
VOTE	CREDITS D'INVESTISSEMENT VOTES AU TITRE DU PRESENT BUDGET (y compris le compte 1068)	75 412 000.00	81 319 000.00
+		+	+
REPORTS	RESTES A REALISER (R.A.R) DE L'EXERCICE PRECEDENT	7 323 000.00	18 803 000.00
	001 SOLDE D'EXECUTION DE LA SECTION D'INVESTISSEMENT REPORTE	17 387 000.00	
=		=	=
TOTAL DE LA SECTION D'INVESTISSEMENT (R.A.R + Résultat + Crédits votés)		100 122 000.00	100 122 000.00
TOTAL			
TOTAL DU BUDGET		197 722 000.00	197 722 000.00

II - PRESENTATION GENERALE DU BUDGET	II
SECTION DE FONCTIONNEMENT - CHAPITRES	A2

DEPENSES DE FONCTIONNEMENT

Chap.	Libellé	Budget précédent	Restes à réaliser N-1	Propositions nouvelles	VOTE	TOTAL (=RAR+Vote)
011	CHARGES A CARACTERE GENERAL	17 284 000.00		17 385 000.00	17 385 000.00	17 385 000.00
012	CHARGES DE PERSONNEL ET FRAIS ASSIMILES	45 100 000.00		47 034 000.00	47 034 000.00	47 034 000.00
014	ATTENUATIONS DE PRODUITS	61 000.00		121 000.00	121 000.00	121 000.00
65	AUTRES CHARGES DE GESTION COURANTE	10 073 000.00		10 565 000.00	10 565 000.00	10 565 000.00
Total des dépenses de gestion courante		72 518 000.00		75 105 000.00	75 105 000.00	75 105 000.00
66	CHARGES FINANCIERES	2 001 000.00		2 271 000.00	2 271 000.00	2 271 000.00
67	CHARGES EXCEPTIONNELLES	545 000.00		459 000.00	459 000.00	459 000.00
68	DOTATIONS AUX AMORTISSEMENTS ET AUX PROVISIONS					
022	DEPENSES IMPREVUES	36 000.00		25 000.00	25 000.00	25 000.00
Total des dépenses réelles de fonctionnement		75 100 000.00		77 860 000.00	77 860 000.00	77 860 000.00
023	VIREMENT A LA SECTION D'INVESTISSEMENT	7 284 000.00		6 824 000.00	6 824 000.00	6 824 000.00
042	OPERATIONS D'ORDRE DE TRANSFERT ENTRE SECTIONS	12 566 000.00		12 916 000.00	12 916 000.00	12 916 000.00
Total des dépenses d'ordre de fonctionnement		19 850 000.00		19 740 000.00	19 740 000.00	19 740 000.00
TOTAL		94 950 000.00		97 600 000.00	97 600 000.00	97 600 000.00

D 002 RESULTAT REPORTE OU ANTICIPE	
TOTAL DES DEPENSES DE FONCTIONNEMENT CUMULEES (Total+Résultat)	97 600 000.00

RECETTES DE FONCTIONNEMENT

Chap.	Libellé	Budget précédent	Restes à réaliser N-1	Propositions nouvelles	VOTE	TOTAL (=RAR+Vote)
013	ATTENUATIONS DE CHARGES	1 747 000.00		1 802 000.00	1 802 000.00	1 802 000.00
70	PRODUITS DE SERVICES, DU DOMAINE & VENTES DIVERSES	9 993 000.00		10 430 000.00	10 430 000.00	10 430 000.00
73	IMPOTS ET TAXES	50 153 000.00		51 549 000.00	51 549 000.00	51 549 000.00
74	DOTATIONS, SUBVENTIONS ET PARTICIPATIONS	20 394 000.00		20 570 000.00	20 570 000.00	20 570 000.00
75	AUTRES PRODUITS DE GESTION COURANTE	2 864 000.00		2 863 000.00	2 863 000.00	2 863 000.00
Total des recettes de gestion courante		85 151 000.00		87 214 000.00	87 214 000.00	87 214 000.00
76	PRODUITS FINANCIERS	1 253 000.00		1 253 000.00	1 253 000.00	1 253 000.00
77	PRODUITS EXCEPTIONNELS	46 000.00		253 000.00	253 000.00	253 000.00
Total des recettes réelles de fonctionnement		86 450 000.00		88 720 000.00	88 720 000.00	88 720 000.00
042	OPERATIONS D'ORDRE DE TRANSFERT ENTRE SECTIONS	1 200 000.00		1 200 000.00	1 200 000.00	1 200 000.00
Total des recettes d'ordre de fonctionnement		1 200 000.00		1 200 000.00	1 200 000.00	1 200 000.00
TOTAL		87 650 000.00		89 920 000.00	89 920 000.00	89 920 000.00

R 002 RESULTAT REPORTE OU ANTICIPE	7 680 000.00
TOTAL DES RECETTES DE FONCTIONNEMENT CUMULEES (Total+Résultat)	97 600 000.00

Pour information : AUTOFINANCEMENT PREVISIONNEL DEGAGE AU PROFIT DE LA SECTION D'INVESTISSEMENT	18 540 000.00
---	---------------

II - PRESENTATION GENERALE DU BUDGET	II
SECTION D'INVESTISSEMENT - CHAPITRES	A3

DEPENSES D'INVESTISSEMENT

Chap.	Libellé	Budget précédent	Restes à Réaliser N-1	Propositions nouvelles	VOTE	TOTAL (=RAR+Vote)
20	IMMOBILISATIONS INCORPORELLES	882 000.00	670 400.00	1 415 000.00	1 415 000.00	2 085 400.00
204	SUBVENTIONS D'EQUIPEMENT	557 000.00	138 150.00	1 030 300.00	1 030 300.00	1 168 450.00
21	IMMOBILISATIONS CORPORELLES	18 321 000.00	2 391 160.00	23 209 700.00	23 209 700.00	25 600 860.00
23	IMMOBILISATIONS EN COURS		5 000.00			5 000.00
	Total des opérations d'équipement	35 094 000.00	3 900 000.00	30 162 000.00	30 162 000.00	34 062 000.00
Total des dépenses d'équipement		54 854 000.00	7 104 710.00	55 817 000.00	55 817 000.00	62 921 710.00
10	DOTATIONS, FONDS DIVERS ET RESERVES	40 000.00		85 000.00	85 000.00	85 000.00
13	SUBVENTIONS D'INVESTISSEMENT	12 000.00		12 000.00	12 000.00	12 000.00
16	EMPRUNTS ET DETTES ASSIMILEES	18 038 000.00		17 318 000.00	17 318 000.00	17 318 000.00
27	AUTRES IMMOBILISATIONS FINANCIERES	18 000.00		530 000.00	530 000.00	530 000.00
020	DEPENSES IMPREVUES	80 000.00		200 000.00	200 000.00	200 000.00
Total des dépenses financières		18 188 000.00		18 145 000.00	18 145 000.00	18 145 000.00
45x1	Total des opérations pour compte de tiers	1 458 000.00	218 290.00	100 000.00	100 000.00	318 290.00
Total des dépenses réelles d'investissement		74 500 000.00	7 323 000.00	74 062 000.00	74 062 000.00	81 385 000.00
040	OPERATIONS D'ORDRE DE TRANSFERT ENTRE SECTIONS	1 200 000.00		1 200 000.00	1 200 000.00	1 200 000.00
041	OPERATIONS PATRIMONIALES	508 000.00		150 000.00	150 000.00	150 000.00
Total des dépenses d'ordre d'investissement		1 708 000.00		1 350 000.00	1 350 000.00	1 350 000.00
TOTAL		76 208 000.00	7 323 000.00	75 412 000.00	75 412 000.00	82 735 000.00

D 001 RESULTAT REPORTE OU ANTICIPE	17 387 000.00
TOTAL DES DEPENSES D'INVESTISSEMENT CUMULEES (Total+Résultat)	100 122 000.00

RECETTES D'INVESTISSEMENT

Chap.	Libellé	Budget précédent	Restes à Réaliser N-1	Propositions nouvelles	VOTE	TOTAL (=RAR+Vote)
13	SUBVENTIONS D'INVESTISSEMENT (hors 138)	12 628 000.00	4 283 000.00	14 698 000.00	14 698 000.00	18 981 000.00
16	EMPRUNTS ET DETTES ASSIMILEES (hors 165)	31 900 000.00	14 160 000.00	26 450 000.00	26 450 000.00	40 610 000.00
20	IMMOBILISATIONS INCORPORELLES					
204	SUBVENTIONS D'EQUIPEMENT					
21	IMMOBILISATIONS CORPORELLES	50 000.00		340 000.00	340 000.00	340 000.00
23	IMMOBILISATIONS EN COURS					
Total des recettes d'équipement		44 578 000.00	18 443 000.00	41 488 000.00	41 488 000.00	59 931 000.00
10	DOTATIONS, FONDS DIVERS ET RESERVES	6 100 000.00		7 050 000.00	7 050 000.00	7 050 000.00
1068	Excédents de fonct. capitalisés	5 959 000.00		5 907 000.00	5 907 000.00	5 907 000.00
16	EMPRUNTS ET DETTES ASSIMILEES (165)	2 000.00		2 000.00	2 000.00	2 000.00
26	PARTICIPATIONS, CREANCES RATTACHEES A DES PARTICI.			580 000.00	580 000.00	580 000.00
27	AUTRES IMMOBILISATIONS FINANCIERES	1 140 000.00		1 242 000.00	1 242 000.00	1 242 000.00
024	PRODUITS DES CESSIONS	2 660 000.00		5 060 000.00	5 060 000.00	5 060 000.00
Total des recettes financières		15 861 000.00		19 841 000.00	19 841 000.00	19 841 000.00
45x2	Total des opérations pour compte de tiers	1 370 000.00	360 000.00	100 000.00	100 000.00	460 000.00
Total des recettes réelles d'investissement		61 809 000.00	18 803 000.00	61 429 000.00	61 429 000.00	80 232 000.00
021	VIREMENT DE LA SECTION DE FONCTIONNEMENT	7 284 000.00		6 824 000.00	6 824 000.00	6 824 000.00
040	OPERATIONS D'ORDRE DE TRANSFERT ENTRE SECTIONS	12 566 000.00		12 916 000.00	12 916 000.00	12 916 000.00
041	OPERATIONS PATRIMONIALES	508 000.00		150 000.00	150 000.00	150 000.00
Total des recettes d'ordre d'investissement		20 358 000.00		19 890 000.00	19 890 000.00	19 890 000.00
TOTAL		82 167 000.00	18 803 000.00	81 319 000.00	81 319 000.00	100 122 000.00

R 001 RESULTAT REPORTE OU ANTICIPE	
TOTAL DES RECETTES D'INVESTISSEMENT CUMULEES (Total+Résultat)	100 122 000.00

II - PRESENTATION GENERALE DU BUDGET	II
SECTION D'INVESTISSEMENT - CHAPITRES	A3

Pour information : AUTOFINANCEMENT PREVISIONNEL DEGAGE PAR	LA SECTION DE FONCTIONNEMENT	18 540 000.00
--	------------------------------	---------------

II - PRESENTATION GENERALE DU BUDGET	II
BALANCE GENERALE DU BUDGET	B1

1 - DEPENSES (du présent budget + Restes à réaliser)

	FONCTIONNEMENT	Opérations Réelles	Opérations d'ordre	TOTAL
011	CHARGES A CARACTERE GENERAL	17 385 000.00		17 385 000.00
012	CHARGES DE PERSONNEL ET FRAIS ASSIMILES	47 034 000.00		47 034 000.00
014	ATTENUATIONS DE PRODUITS	121 000.00		121 000.00
65	AUTRES CHARGES DE GESTION COURANTE	10 565 000.00		10 565 000.00
66	CHARGES FINANCIERES	2 271 000.00		2 271 000.00
67	CHARGES EXCEPTIONNELLES	459 000.00	16 000.00	475 000.00
68	Dotations aux amortissements et provisions		12 900 000.00	12 900 000.00
022	DEPENSES IMPREVUES	25 000.00		25 000.00
023	VIREMENT A LA SECTION D'INVESTISSEMENT		6 824 000.00	6 824 000.00
	Dépenses de fonctionnement - Total	77 860 000.00	19 740 000.00	97 600 000.00

+

D 002 RESULTAT REPORTE OU ANTICIPE	
---	--

=

TOTAL DES DEPENSES DE FONCTIONNEMENT CUMULEES	97 600 000.00
--	----------------------

	INVESTISSEMENT	Opérations Réelles	Opérations d'ordre	TOTAL
10	DOTATIONS, FONDS DIVERS ET RESERVES	85 000.00		85 000.00
13	SUBVENTIONS D'INVESTISSEMENT	12 000.00	1 060 000.00	1 072 000.00
16	EMPRUNTS ET DETTES ASSIMILEES	17 318 000.00		17 318 000.00
19	DIFFERENCES SUR REALISATION D'IMMOBILISATIONS			
	Total des opérations d'équipement	34 062 000.00		34 062 000.00
20	IMMOBILISATIONS INCORPORELLES (hors opérations)	2 085 400.00		2 085 400.00
204	SUBVENTIONS D'EQUIPEMENT (hors opérations)	1 168 450.00	100 000.00	1 268 450.00
21	IMMOBILISATIONS CORPORELLES (hors opérations)	25 600 860.00	190 000.00	25 790 860.00
23	IMMOBILISATIONS EN COURS (hors opérations)	5 000.00		5 000.00
27	AUTRES IMMOBILISATIONS FINANCIERES	530 000.00		530 000.00
45x-1	Total des opérations pour compte de tiers	318 290.00		318 290.00
020	DEPENSES IMPREVUES	200 000.00		200 000.00
	Dépenses d'investissement - Total	81 385 000.00	1 350 000.00	82 735 000.00

+

D 001 RESULTAT REPORTE OU ANTICIPE	17 387 000.00
---	----------------------

=

TOTAL DES DEPENSES D'INVESTISSEMENT CUMULEES	100 122 000.00
---	-----------------------

II - PRESENTATION GENERALE DU BUDGET	II
BALANCE GENERALE DU BUDGET	B2

2 - RECETTES (du présent budget + Restes à réaliser)

	FONCTIONNEMENT	Opérations Réelles	Opérations d'ordre	TOTAL
013	ATTENUATIONS DE CHARGES	1 802 000.00		1 802 000.00
70	PRODUITS DE SERVICES, DU DOMAINE & VENTES DIVERSES	10 430 000.00		10 430 000.00
72	TRAVAUX EN REGIE		140 000.00	140 000.00
73	IMPOTS ET TAXES	51 549 000.00		51 549 000.00
74	DOTATIONS, SUBVENTIONS ET PARTICIPATIONS	20 570 000.00		20 570 000.00
75	AUTRES PRODUITS DE GESTION COURANTE	2 863 000.00		2 863 000.00
76	PRODUITS FINANCIERS	1 253 000.00		1 253 000.00
77	PRODUITS EXCEPTIONNELS	253 000.00	1 060 000.00	1 313 000.00
	Recettes de fonctionnement - Total	88 720 000.00	1 200 000.00	89 920 000.00

+

R 002 RESULTAT REPORTE OU ANTICIPE	7 680 000.00
---	---------------------

=

TOTAL DES RECETTES DE FONCTIONNEMENT CUMULEES	97 600 000.00
--	----------------------

	INVESTISSEMENT	Opérations Réelles	Opérations d'ordre	TOTAL
10	DOTATIONS,FONDS DIVERS ET RESERVES	7 050 000.00	8 000.00	7 058 000.00
13	SUBVENTIONS D'INVESTISSEMENT	18 981 000.00	42 000.00	19 023 000.00
16	EMPRUNTS ET DETTES ASSIMILEES	40 612 000.00	16 000.00	40 628 000.00
19	DIFFERENCES SUR REALISATION D'IMMOBILISATIONS			
20	IMMOBILISATIONS INCORPORELLES			
204	SUBVENTIONS D'EQUIPEMENT			
21	IMMOBILISATIONS CORPORELLES	340 000.00	100 000.00	440 000.00
23	IMMOBILISATIONS EN COURS			
26	PARTICIPATIONS, CREANCES RATTACHEES A DES PARTICI.	580 000.00		580 000.00
27	AUTRES IMMOBILISATIONS FINANCIERES	1 242 000.00		1 242 000.00
28	AMORTISSEMENTS DES IMMOBILISATIONS		12 900 000.00	12 900 000.00
45x-2	Total des opérations pour compte de tiers	460 000.00		460 000.00
021	VIREMENT DE LA SECTION DE FONCTIONNEMENT		6 824 000.00	6 824 000.00
024	PRODUITS DES CESSIONS	5 060 000.00		5 060 000.00
	Recettes d'investissement - Total	74 325 000.00	19 890 000.00	94 215 000.00

+

R 001 RESULTAT REPORTE OU ANTICIPE	
---	--

+

AFFECTATION AU COMPTE 1068	5 907 000.00
-----------------------------------	---------------------

=

TOTAL DES RECETTES D'INVESTISSEMENT CUMULEES	100 122 000.00
---	-----------------------

SECTION DE FONCTIONNEMENT

III - VOTE DU BUDGET	III
SECTION DE FONCTIONNEMENT - DETAIL DES DEPENSES	A1

Chap./Art.	Libellé	Budget précédent	Propositions nouvelles	VOTE
011	CHARGES A CARACTERE GENERAL	17 284 000.00	17 385 000.00	17 385 000.00
- 60 -	ACHATS ET VARIATIONS DES STOCKS	7 160 190.00	7 226 747.00	7 226 747.00
6042	ACHATS D'ETUDES, PRESTATIONS DE SERVICES ACHATS PREST. DE SERVICES (AUT. QUE TERR. AMENAG.)	75 000.00	73 300.00	73 300.00
	ACHATS NON STOCKES DE MATIERES & FOURNITURES			
	FOURNITURES NON STOCKABLES			
60611	EAU ET ASSAINISSEMENT	426 240.00	424 100.00	424 100.00
60612	ENERGIE - ELECTRICITE	2 368 050.00	2 470 320.00	2 470 320.00
60613	CHAUFFAGE URBAIN	971 530.00	981 047.00	981 047.00
	FOURNITURES NON STOCKEES			
60621	COMBUSTIBLES	70 050.00	21 600.00	21 600.00
60622	CARBURANTS	381 000.00	373 400.00	373 400.00
60623	ALIMENTATION	179 800.00	199 580.00	199 580.00
60624	PRODUITS DE TRAITEMENT	1 200.00	1 200.00	1 200.00
60628	AUTRES FOURNITURES NON STOCKEES	9 100.00	9 050.00	9 050.00
	FOURNITURES D'ENTRETIEN ET DE PETIT EQUIPEMENT			
60631	FOURNITURES D'ENTRETIEN	190 700.00	186 000.00	186 000.00
60632	FOURNITURES DE PETIT EQUIPEMENT	149 350.00	164 150.00	164 150.00
60633	FOURNITURES DE VOIRIE	204 340.00	199 600.00	199 600.00
60636	VETEMENTS DE TRAVAIL	125 680.00	141 650.00	141 650.00
6064	FOURNITURES ADMINISTRATIVES	136 800.00	130 200.00	130 200.00
6065	LIVRES, DISQUES, CASSETTES (BIBLIO., MEDIATHEQUE)	291 900.00	275 800.00	275 800.00
6067	FOURNITURES SCOLAIRES	166 960.00	157 650.00	157 650.00
6068	AUTRES MATIERES ET FOURNITURES	1 412 490.00	1 418 100.00	1 418 100.00
- 61 -	SERVICES EXTERIEURS	5 614 350.00	5 618 800.00	5 618 800.00
611	CONTRATS DE PRESTATIONS DE SERVICES	65 600.00	71 400.00	71 400.00
	LOCATIONS			
6132	LOCATIONS IMMOBILIERES	195 500.00	159 550.00	159 550.00
6135	LOCATIONS MOBILIERES	316 850.00	349 430.00	349 430.00
614	CHARGES LOCATIVES ET DE COPROPRIETE	118 930.00	56 800.00	56 800.00
	ENTRETIEN ET REPARATIONS			
	ENTRETIEN ET REPARATIONS SUR BIENS IMMOBILIERS			
61521	TERRAINS	308 000.00	302 800.00	302 800.00
61522	BATIMENTS	905 610.00	912 950.00	912 950.00
61523	VOIES ET RESEAUX	2 024 300.00	1 943 800.00	1 943 800.00
61524	BOIS ET FORETS	6 000.00	6 000.00	6 000.00
	ENTRETIEN ET REPARATIONS SUR BIENS MOBILIERS			
61551	MATERIEL ROULANT	58 280.00	55 900.00	55 900.00
61558	AUTRES BIENS MOBILIERS	86 820.00	114 450.00	114 450.00
6156	MAINTENANCE	972 470.00	1 065 470.00	1 065 470.00
616	PRIMES D'ASSURANCE	328 900.00	317 650.00	317 650.00
617	ETUDES ET RECHERCHES	1 500.00	22 300.00	22 300.00
	DIVERS			
6182	DOCUMENTATION GENERALE ET TECHNIQUE	83 190.00	85 200.00	85 200.00
6184	VERSEMENTS A DES ORGANISMES DE FORMATION	134 900.00	147 200.00	147 200.00
6185	FRAIS DE COLLOQUES ET SEMINAIRES	7 500.00	7 900.00	7 900.00

III - VOTE DU BUDGET	III
SECTION DE FONCTIONNEMENT - DETAIL DES DEPENSES	A1

Chap./Art.	Libellé	Budget précédent	Propositions nouvelles	VOTE
- 62 -	AUTRES SERVICES EXTERIEURS	3 888 690.00	3 970 333.00	3 970 333.00
	REMUNERATIONS D'INTERMEDIAIRES ET HONORAIRES			
6225	INDEMNITES AU COMPTABLE ET AUX REGISSEURS	25 000.00	25 000.00	25 000.00
6226	HONORAIRES	160 700.00	118 900.00	118 900.00
6227	FRAIS D'ACTES ET DE CONTENTIEUX	40 600.00	50 600.00	50 600.00
6228	DIVERS	258 600.00	264 250.00	264 250.00
	PUBLICITE, PUBLICATIONS, RELATIONS PUBLIQUES			
6231	ANNONCES ET INSERTIONS	78 400.00	87 400.00	87 400.00
6232	FETES ET CEREMONIES	139 500.00	141 450.00	141 450.00
6233	FOIRES ET EXPOSITIONS	10 000.00	22 500.00	22 500.00
6236	CATALOGUES ET IMPRIMES	143 040.00	147 540.00	147 540.00
6237	PUBLICATIONS	142 500.00	136 200.00	136 200.00
6238	DIVERS	233 800.00	222 800.00	222 800.00
	TRANSPORTS DE BIENS ET TRANSPORTS COLLECTIFS			
6241	TRANSPORTS DE BIENS	16 600.00	700.00	700.00
6247	TRANSPORTS COLLECTIFS	210 250.00	212 050.00	212 050.00
6248	DIVERS	12 000.00	12 000.00	12 000.00
	DEPLACEMENTS, MISSIONS ET RECEPTIONS			
6251	VOYAGES ET DEPLACEMENTS	59 000.00	38 000.00	38 000.00
6256	MISSIONS	51 400.00	50 640.00	50 640.00
6257	RECEPTIONS	125 670.00	130 650.00	130 650.00
	FRAIS POSTAUX ET FRAIS DE TELECOMMUNICATIONS			
6261	FRAIS D'AFFRANCHISSEMENT	197 660.00	199 590.00	199 590.00
6262	FRAIS DE TELECOMMUNICATIONS	214 990.00	215 600.00	215 600.00
627	SERVICES BANCAIRES ET ASSIMILES	21 054.00	53 313.00	53 313.00
	DIVERS			
6281	CONCOURS DIVERS (COTISATIONS ...)	76 710.00	74 360.00	74 360.00
6282	FRAIS DE GARDIENNAGE (EGLISES, FORETS ET BOIS)	404 600.00	482 720.00	482 720.00
6283	FRAIS DE NETTOYAGE DES LOCAUX	354 800.00	397 320.00	397 320.00
62878	REMBOURSEMENTS DE FRAIS A D'AUTRES ORGANISMES	36 500.00	36 000.00	36 000.00
6288	AUTRES SERVICES EXTERIEURS	875 316.00	850 750.00	850 750.00
- 63 -	IMPOTS, TAXES ET VERSEMENTS ASSIMILES	620 770.00	569 120.00	569 120.00
	AUTRES IMPOTS, TAXES ET VERS. ASSIMILES (ADM IMP.)			
	IMPOTS DIRECTS			
63512	TAXES FONCIERES	555 000.00	497 300.00	497 300.00
6354	DROITS D'ENREGISTREMENT ET DE TIMBRE	200.00	200.00	200.00
6355	TAXES ET IMPOTS SUR LES VEHICULES	6 300.00	6 500.00	6 500.00
6358	AUTRES DROITS	500.00	500.00	500.00
637	AUTRES IMPOTS, TAXES ET VERS. ASSIMILES (AUTRES)	58 770.00	64 620.00	64 620.00
012	CHARGES DE PERSONNEL ET FRAIS ASSIMILES	45 100 000.00	47 034 000.00	47 034 000.00
- 62 -	AUTRES SERVICES EXTERIEURS	508 050.00	508 000.00	508 000.00
	PERSONNEL EXTERIEUR AU SERVICE			
6218	AUTRE PERSONNEL EXTERIEUR	508 050.00	508 000.00	508 000.00
- 63 -	IMPOTS, TAXES ET VERSEMENTS ASSIMILES	508 520.00	522 000.00	522 000.00
	IMPOTS, TAXES ET VERS. SUR REMUN. (AUTRES ORGANIS.)			
6331	VERSEMENT DE TRANSPORT	144 290.00	148 000.00	148 000.00
6332	COTISATIONS VERSEES AU F.N.A.L.	120 790.00	123 000.00	123 000.00
6336	COTISATIONS CENTRE NATIONAL ET DE GESTION	243 440.00	251 000.00	251 000.00

III - VOTE DU BUDGET	III
SECTION DE FONCTIONNEMENT - DETAIL DES DEPENSES	A1

Chap./Art.	Libellé	Budget précédent	Propositions nouvelles	VOTE
- 64 -	CHARGES DE PERSONNEL	44 083 430.00	46 004 000.00	46 004 000.00
	REMUNERATIONS DU PERSONNEL			
	PERSONNEL TITULAIRE			
64111	REMUNERATION PRINCIPALE	20 347 010.00	20 837 000.00	20 837 000.00
641119	REMUNERATION PRINCIPALE PERSONNEL MIS A DISPO	2 547 000.00	2 612 000.00	2 612 000.00
64112	NBI, SUPPLEMENT FAMILIAL ET INDEMNITE DE RESIDENCE	785 510.00	786 000.00	786 000.00
64118	AUTRES INDEMNITES	5 021 740.00	5 150 000.00	5 150 000.00
	PERSONNEL NON TITULAIRE			
64131	REMUNERATIONS NON TITULAIRES	1 335 080.00	1 352 100.00	1 352 100.00
64138	AUTRES INDEMNITES	460 410.00	465 000.00	465 000.00
	EMPLOIS D'INSERTION			
64162	EMPLOIS D'AVENIR	120 000.00	504 000.00	504 000.00
64168	AUTRES EMPLOIS D'INSERTION	103 920.00	24 000.00	24 000.00
6417	REMUNERATIONS DES APPRENTIS	110 710.00	145 000.00	145 000.00
	CHARGES DE SECURITE SOCIALE ET DE PREVOYANCE			
6451	COTISATIONS A L' U.R.S.S.A.F.	4 607 290.00	4 682 900.00	4 682 900.00
6453	COTISATIONS AUX CAISSES DE RETRAITES	6 020 460.00	6 608 800.00	6 608 800.00
6454	COTISATIONS AUX A.S.S.E.D.I.C.	4 200.00	7 500.00	7 500.00
6455	COTISATIONS POUR ASSURANCE DU PERSONNEL	316 830.00	323 000.00	323 000.00
6456	VERSEMENT AU F.N.C. DU SUPPLEMENT FAMILIAL	25 000.00	25 000.00	25 000.00
6457	COTISATIONS SOCIALES LIEES A L'APPRENTISSAGE	400.00	1 350.00	1 350.00
6458	COTISATIONS AUX AUTRES ORGANISMES SOCIAUX	109 160.00	110 350.00	110 350.00
	AUTRES CHARGES SOCIALES			
	ALLOCATIONS DE CHOMAGE VERSEES DIRECTEMENT			
64731		91 920.00	101 000.00	101 000.00
6475	MEDECINE DU TRAVAIL, PHARMACIE	202 400.00	204 000.00	204 000.00
	AUTRES CHARGES DE PERSONNEL			
6488	AUTRES CHARGES	1 874 390.00	2 065 000.00	2 065 000.00
014	ATTENUATIONS DE PRODUITS	61 000.00	121 000.00	121 000.00
- 73 -	IMPOTS ET TAXES	61 000.00	121 000.00	121 000.00
	REVERSEMENTS ET RESTITUTIONS SUR IMPOTS ET TAXES			
	VERSEMENTS ET RESTITUTIONS SUR IMPOTS LOCAUX			
739113	REVERSEMENTS CONVENTIONNELS DE FISCALITE	35 000.00	70 000.00	70 000.00
7391171	DEGREV. TAXE FONCIERE SUR LES PROPR. NON BATIES	3 000.00	3 000.00	3 000.00
739118	AUTRES REVERSEMENTS DE FISCALITE	23 000.00	23 000.00	23 000.00
	PRELEVEMENTS POUR REVERSEMENTS DE FISCALITE			
73925	FONDS DE PEREQUAT. DES RESSOURCES COMM. ET INTERCO		25 000.00	25 000.00
65	AUTRES CHARGES DE GESTION COURANTE	10 073 000.00	10 565 000.00	10 565 000.00
- 65 -	AUTRES CHARGES DE GESTION COURANTE	10 073 000.00	10 565 000.00	10 565 000.00
651	REDEVANCES POUR CONCESSIONS,BREVETS,LICENCES...	5 800.00	6 200.00	6 200.00
	INDEMN. FRAIS DE MISSION ET DE FORM. MAIRES ET ADJ			
6531	IMDEMNITES	625 000.00	625 000.00	625 000.00
6532	FRAIS DE MISSION	13 000.00	11 500.00	11 500.00
6533	COTISATIONS DE RETRAITE	42 000.00	42 000.00	42 000.00
6534	COTISATIONS DE SECURITE SOCIALE - PART PATRONALE		130 000.00	130 000.00
6535	FORMATION	10 000.00	10 000.00	10 000.00

III - VOTE DU BUDGET	III
SECTION DE FONCTIONNEMENT - DETAIL DES DEPENSES	A1

Chap./Art.	Libellé	Budget précédent	Propositions nouvelles	VOTE
6541	PERTES SUR CREANCES IRRECOUVRABLES CREANCES ADMISES EN NON-VALEUR	19 386.00	20 000.00	20 000.00
6554	CONTINGENTS ET PARTICIPATIONS OBLIGATOIRES	791 200.00	801 400.00	801 400.00
6558	CONTRIBUTIONS AUX ORGANISMES DE GROUPEMENT AUTRES CONTRIBUTIONS OBLIGATOIRES	609 900.00	616 200.00	616 200.00
	SUBVENTIONS DE FONCTIONNEMENT VERSEES			
	SUBV. FONCTIONNEMENT AUX ORGANISMES PUBLICS			
65732	REGIONS	1 500.00		
657358	AUTRES GROUPEMENTS	97 500.00	96 800.00	96 800.00
657362	CCAS	1 848 000.00	2 054 000.00	2 054 000.00
65738	AUTRES ORGANISMES PUBLICS	17 000.00	9 100.00	9 100.00
6574	SUBV. FONCTIONNEMENT ASSOCIATIONS ET AUTRES	5 942 214.00	6 092 300.00	6 092 300.00
658	CHARGES DIVERSES DE LA GESTION COURANTE	50 500.00	50 500.00	50 500.00
TOTAL DES DEPENSES DE GESTION DES SERVICES (a)=011+012+014+65+656		72 518 000.00	75 105 000.00	75 105 000.00
66	CHARGES FINANCIERES	2 001 000.00	2 271 000.00	2 271 000.00
- 66 -	CHARGES FINANCIERES	2 001 000.00	2 271 000.00	2 271 000.00
	CHARGES D'INTERETS			
	INTERETS DES EMPRUNTS ET DETTES			
66111	INTERETS REGLES A ECHEANCE	1 621 000.00	1 681 000.00	1 681 000.00
66112	INTERETS - RATTACHEMENT DES ICNES	133 000.00	254 000.00	254 000.00
6615	INTERETS DES COMPTES COURANTS ET DE DEPOTS	100 000.00	110 000.00	110 000.00
665	ESCOMPTE ACCORDES	1 000.00	1 000.00	1 000.00
668	AUTRES CHARGES FINANCIERES	146 000.00	225 000.00	225 000.00
67	CHARGES EXCEPTIONNELLES	545 000.00	459 000.00	459 000.00
- 67 -	CHARGES EXCEPTIONNELLES	545 000.00	459 000.00	459 000.00
	CHARGES EXCEPTIONNELLES SUR OPERAT. DE GESTION			
6711	INTERETS MORATOIRES ET PENALITES SUR MARCHES	10 000.00	300.00	300.00
6714	BOURSES ET PRIX	29 200.00	29 300.00	29 300.00
6718	AUTRES CHARGES EXCEPTIONNELLES SUR OPE DE GESTION	5 000.00	5 000.00	5 000.00
673	TITRES ANNULES (SUR EXERCICES ANTERIEURS)	135 000.00	42 000.00	42 000.00
	SUBVENTIONS DE FONCTIONNEMENT EXCEPTIONNELLES			
67441	AUX BUDG. ANNEX. AUX REGIES DOTEES LA SEULE AUTO F	281 500.00	307 500.00	307 500.00
6745	SUBVENTIONS AUX PERSONNES DE DROIT PRIVE	56 000.00	66 700.00	66 700.00
6748	AUTRES SUBVENTIONS EXCEPTIONNELLES	28 300.00	8 200.00	8 200.00
68	DOTATIONS AUX AMORTISSEMENTS ET AUX PROVISIONS			
- 68 -	DOTATIONS AUX AMORTISSEMENTS ET PROVISIONS			
022	DEPENSES IMPREVUES	36 000.00	25 000.00	25 000.00
022	DEPENSES IMPREVUES	36 000.00	25 000.00	25 000.00

III - VOTE DU BUDGET	III
SECTION DE FONCTIONNEMENT - DETAIL DES DEPENSES	A1

Chap./Art.	Libellé	Budget précédent	Propositions nouvelles	VOTE
TOTAL DES DEPENSES REELLES (r)=(a)+66+67+68+022		75 100 000.00	77 860 000.00	77 860 000.00

III - VOTE DU BUDGET	III
SECTION DE FONCTIONNEMENT - DETAIL DES DEPENSES	A1

Chap./Art.	Libellé	Budget précédent	Propositions nouvelles	VOTE
023	VIREMENT A LA SECTION D'INVESTISSEMENT	7 284 000.00	6 824 000.00	6 824 000.00
023	VIREMENT A LA SECTION D'INVESTISSEMENT	7 284 000.00	6 824 000.00	6 824 000.00
042	OPERATIONS D'ORDRE DE TRANSFERT ENTRE SECTIONS	12 566 000.00	12 916 000.00	12 916 000.00
- 67 -	CHARGES EXCEPTIONNELLES	16 000.00	16 000.00	16 000.00
678	AUTRES CHARGES EXCEPTIONNELLES	16 000.00	16 000.00	16 000.00
- 68 -	DOTATIONS AUX AMORTISSEMENTS ET PROVISIONS	12 550 000.00	12 900 000.00	12 900 000.00
6811	DAP - CHARGES DE FONCTIONNEMENT COURANT DAP - IMMO. INCORPORELLES ET CORPORELLES	12 550 000.00	12 900 000.00	12 900 000.00
TOTAL DES PRELEVEMENTS AU PROFIT DE LA SECTION D'INVESTISSEMENT		19 850 000.00	19 740 000.00	19 740 000.00
TOTAL DES DEPENSES D'ORDRE		19 850 000.00	19 740 000.00	19 740 000.00

TOTAL DES DEPENSES DE FONCTIONNEMENT DE L'EXERCICE (=total réelles + ordres)	94 950 000.00	97 600 000.00	97 600 000.00
---	----------------------	----------------------	----------------------

RESTES A REALISER N-1	
D 002 RESULTAT REPORTE OU ANTICIPE	
TOTAL DES DEPENSES DE FONCTIONNEMENT CUMULEES (Total+RaR+Résultat)	97 600 000.00

Détail du calcul des ICNE au compte 66112

Montant des ICNE de l'exercice	522 200.00
Montant des ICNE de l'exercice N-1	268 200.00
= Différence ICNE N - ICNE N-1	254 000.00

III - VOTE DU BUDGET	III
SECTION DE FONCTIONNEMENT - DETAIL DES RECETTES	A2

Chap./Art.	Libellé	Budget précédent	Propositions nouvelles	VOTE
013	ATTENUATIONS DE CHARGES	1 747 000.00	1 802 000.00	1 802 000.00
- 60 -	ACHATS ET VARIATIONS DES STOCKS			
- 64 -	CHARGES DE PERSONNEL	1 747 000.00	1 802 000.00	1 802 000.00
6419	REMUNERATIONS DU PERSONNEL REMBOURSEMENTS SUR REMUNERATIONS DU PERSONNEL	1 725 000.00	1 780 000.00	1 780 000.00
6459	CHARGES DE SECURITE SOCIALE ET DE PREVOYANCE REMBOURSEMENTS SUR CHARGES DE S.S ET PREVOYANCE	22 000.00	22 000.00	22 000.00
70	PRODUITS DE SERVICES, DU DOMAINE & VENTES DIVERSES	9 993 000.00	10 430 000.00	10 430 000.00
- 70 -	PRODUITS DES SERVICES DU DOMAINE VENTES DIVERSES	9 993 000.00	10 430 000.00	10 430 000.00
7011	VENTES DE PRODUITS FINIS VENTES D'EAU	3 000.00	1 000.00	1 000.00
7022	VENTES DE RECOLTES ET DE PRODUITS FORESTIERS COUPES DE BOIS	95 000.00	140 000.00	140 000.00
7023	MENUS PRODUITS FORESTIERS	15 000.00	3 500.00	3 500.00
	REDEVANCES ET RECETTES D'UTILISATION DU DOMAINE			
70311	CONCESSIONS ET REDEVANCES FUNERAIRES CONCESSION DANS LES CIMETIERES (PRODUIT NET)	165 000.00	165 000.00	165 000.00
70321	DROITS DE PERMIS DE STATION. DE LOCAT. SUR VOIE PUBLIQUE DROITS DE STATIONNEMENT ET LOCATION VOIE PUBLIQUE	1 662 000.00	1 846 000.00	1 846 000.00
70323	REDEV. D'OCCUPAT. DU DOMAINE PUBLIC COMMUNAL	85 700.00	85 700.00	85 700.00
7035	LOCATIONS DE DROITS DE CHASSE ET DE PECHE	35 000.00	35 000.00	35 000.00
70388	AUTRES REDEV. ET RECETTES D'UTILISATION DU DOMAINE AUTRES REDEVANCES ET RECETTES DIVERSES	1 271 000.00	1 660 000.00	1 660 000.00
704	TRAVAUX	209 000.00	210 400.00	210 400.00
7062	PRESTATIONS DE SERVICES REDEVANCES ET DROITS DES SERVICES A CARAC. CULTURE	769 800.00	814 900.00	814 900.00
70632	REDEV. ET DROITS DES SERVICES A CAR. SPORTIF ET LOISIRS A CARACTERE DE LOISIRS	915 100.00	565 200.00	565 200.00
7066	REDEVANCES ET DROITS DES SERVICES A CARACT. SOCIAL	804 200.00	808 700.00	808 700.00
70688	AUTRES REDEVANCES ET DROITS AUTRES PRESTATIONS DE SERVICE	2 654 000.00	2 792 200.00	2 792 200.00
	AUTRES PRODUITS			
7083	LOCATIONS DIVERSES (AUTRES QU'IMMEUBLES)	19 100.00	18 300.00	18 300.00
70841	MISE A DISPOSITION DE PERSONNEL FACTUREE AUX BUDG. ANNEX., REGIES MUNICIPALES, CCAS ET CDE	800 000.00	810 000.00	810 000.00
70848	AUX AUTRES ORGANISMES	15 350.00	16 000.00	16 000.00
70872	REMBOURSEMENTS DE FRAIS PAR LES BUDGETS ANNEXES ET LES REGIES MUNICIPALES	6 300.00	6 300.00	6 300.00
70873	PAR LES CCAS	58 000.00	69 000.00	69 000.00
70875	PAR LES COMMUNES MEMBRES DU GFP	300.00	200.00	200.00
70876	PAR LE GFP DE RATTACHEMENT	108 000.00	114 800.00	114 800.00
70878	PAR D'AUTRES REDEVABLES	295 350.00	253 000.00	253 000.00
7088	AUTRES PRODUITS D'ACTIVITES ANNEXES	6 800.00	14 800.00	14 800.00

III - VOTE DU BUDGET	III
SECTION DE FONCTIONNEMENT - DETAIL DES RECETTES	A2

Chap./Art.	Libellé	Budget précédent	Propositions nouvelles	VOTE
73	IMPOTS ET TAXES	50 153 000.00	51 549 000.00	51 549 000.00
- 73 -	IMPOTS ET TAXES	50 153 000.00	51 549 000.00	51 549 000.00
	IMPOTS LOCAUX			
73111	CONTRIBUTIONS DIRECTES TAXES FONCIERES ET D'HABITATION	27 700 000.00	28 480 000.00	28 480 000.00
	FISCALITE REVERSEE			
7321	ATTRIBUTION DE COMPENSATION	15 860 000.00	15 000 000.00	15 000 000.00
7322	DOTATION DE SOLIDARITE COMMUNAUTAIRE	2 290 000.00	3 200 000.00	3 200 000.00
7323	F.N.G.I.R.	250 000.00	250 000.00	250 000.00
7336	TAXES PR UTILISAT. SERVICES PUBLICS ET DU DOMAINE DROITS DE PLACE	607 700.00	636 200.00	636 200.00
7344	TAXES ET PARTICIPAT. LIEES A L'URBANISAT. ET L'ENV TAXE SUR LES DECHETS STOCKES	115 000.00	117 800.00	117 800.00
7351	IMPOTS ET TAXES LIES A LA PRODUCT. ENERG. ET INDUS TAXE SUR L'ELECTRICITE	1 150 000.00	1 200 000.00	1 200 000.00
7362	IMPOTS ET TAXES LIES AUX ACTIVITES DE SERVICES			
7368	TAXES DE SEJOUR TAXE LOCALE SUR LA PUBLICITE EXTERIEURE	300 000.00 450 000.00	385 000.00 660 000.00	385 000.00 660 000.00
7381	AUTRES TAXES			
7388	TAXE ADDIT. DROITS MUTATION OU PUB FONCIERE AUTRES TAXES DIVERSES	1 410 000.00 20 300.00	1 600 000.00 20 000.00	1 600 000.00 20 000.00
74	DOTATIONS, SUBVENTIONS ET PARTICIPATIONS	20 394 000.00	20 570 000.00	20 570 000.00
- 74 -	DOTATIONS ET PARTICIPATIONS	20 394 000.00	20 570 000.00	20 570 000.00
	D.G.F.			
7411	DOTATION FORFAITAIRE	13 600 000.00	13 300 000.00	13 300 000.00
	DOTATION D'AMENAGEMENT			
74123	DOTATION DE SOLIDARITE URBAINE	2 200 000.00	2 340 000.00	2 340 000.00
74127	DOTATION NATIONALE DE PEREQUATION	400 000.00	500 000.00	500 000.00
746	DOTATION GENERALE DE DECENTRALISATION	140 000.00	130 000.00	130 000.00
	PARTICIPATIONS			
	ETAT			
74712	EMPLOIS D'AVENIR		300 000.00	300 000.00
74718	AUTRES	237 900.00	226 850.00	226 850.00
7472	REGIONS	167 000.00	187 000.00	187 000.00
7473	DEPARTEMENTS	178 900.00	197 600.00	197 600.00
74741	COMMUNES MEMBRES DU GFP	400.00	180.00	180.00
74748	AUTRES COMMUNES		150.00	150.00
74751	GFP DE RATTACHEMENT	57 000.00	63 000.00	63 000.00
74758	AUTRES GROUPEMENTS	55 000.00	60 000.00	60 000.00
7478	AUTRES ORGANISMES	1 625 300.00	1 668 950.00	1 668 950.00
	AUTRES ATTRIBUTIONS ET PARTICIPATIONS			
7482	COMPENSATION POUR PERTE DE TAXE ADDITIONNELLE	5 000.00	6 000.00	6 000.00
	ATTRIBUTIONS DE PEREQUATION ET DE COMPENSATION			
748313	DOTAT. DE COMPENS. DE LA REFORME DE LA TAXE PROF.	140 000.00	140 000.00	140 000.00
748314	DOTAT. UNIQUE DES COMPENS. SPECIFIQUES A TAXE PROF.		500 000.00	500 000.00

III - VOTE DU BUDGET	III
SECTION DE FONCTIONNEMENT - DETAIL DES RECETTES	A2

Chap./Art.	Libellé	Budget précédent	Propositions nouvelles	VOTE
74832	ATTRIB.FONDS DEPARTEMENT.DE TAXE PROF.	100 000.00	100 000.00	100 000.00
74833	ETAT - COMPENS. DE LA CONTRIB. ECO. TERR. (CVAE ET CFE)	600 000.00		
74834	ETAT - COMPENSAT. EXONERATIONS TAXES FONCIERES	200 000.00	170 000.00	170 000.00
74835	ETAT - COMPENSAT. EXONERATIONS TAXE HABITATION	650 000.00	650 000.00	650 000.00
7484	DOTATION DE RECENSEMENT	15 000.00	14 800.00	14 800.00
7485	DOTATION POUR LES TITRES SECURISES	15 000.00	15 000.00	15 000.00
7488	AUTRES ATTRIBUTIONS ET PARTICIPATIONS	7 500.00	470.00	470.00
75	AUTRES PRODUITS DE GESTION COURANTE	2 864 000.00	2 863 000.00	2 863 000.00
- 75 -	AUTRES PRODUITS DE GESTION COURANTE	2 864 000.00	2 863 000.00	2 863 000.00
751	REDEVANCE POUR CONCESSIONS,BREVETS,LICENCES, ...	45 000.00	47 000.00	47 000.00
752	REVENUS DES IMMEUBLES	1 329 500.00	1 208 520.00	1 208 520.00
757	REDEVANCES VERSEES PAR LES FERMIERS ET CONCESSION.	507 000.00	517 000.00	517 000.00
758	PRODUITS DIVERS DE GESTION COURANTE	982 500.00	1 090 480.00	1 090 480.00
TOTAL DES RECETTES DE GESTION DES SERVICES (a)=70+73+74+75+013		85 151 000.00	87 214 000.00	87 214 000.00
76	PRODUITS FINANCIERS	1 253 000.00	1 253 000.00	1 253 000.00
- 76 -	PRODUITS FINANCIERS	1 253 000.00	1 253 000.00	1 253 000.00
761	PRODUITS DE PARTICIPATIONS	180 000.00	180 000.00	180 000.00
7621	PROD. DES AUTR. IMMO FINANC. - ENCAISSEES A ECHEAN	600 000.00	650 000.00	650 000.00
76232	PAR LE GFP DE RATTACHEMENT	374 000.00	327 000.00	327 000.00
764	REVENUS DES VALEURS MOBILIERES DE PLACEMENT	13 000.00	13 000.00	13 000.00
768	AUTRES PRODUITS FINANCIERS	86 000.00	83 000.00	83 000.00
77	PRODUITS EXCEPTIONNELS	46 000.00	253 000.00	253 000.00
- 77 -	PRODUITS EXCEPTIONNELS	46 000.00	253 000.00	253 000.00
7718	PRODUITS EXCEPTIONNELS SUR OPERATIONS DE GESTION AUTRES PRODUITS EXCEPTIONNELS SUR OPE. DE GEST.	1 000.00	1 000.00	1 000.00
7788	PRODUITS EXCEPTIONNELS DIVERS	45 000.00	252 000.00	252 000.00
TOTAL DES RECETTES REELLES (r)=(a)+76+77+78		86 450 000.00	88 720 000.00	88 720 000.00

III - VOTE DU BUDGET	III
SECTION DE FONCTIONNEMENT - DETAIL DES RECETTES	A2

Chap./Art.	Libellé	Budget précédent	Propositions nouvelles	VOTE
042	OPERATIONS D'ORDRE DE TRANSFERT ENTRE SECTIONS	1 200 000.00	1 200 000.00	1 200 000.00
- 72 - 722	TRAVAUX EN REGIE IMMOBILISATIONS CORPORELLES	150 000.00 150 000.00	140 000.00 140 000.00	140 000.00 140 000.00
- 77 - 777	PRODUITS EXCEPTIONNELS QUOTE PART SUBV. D'INVEST. TRANSF. CPTÉ DE RESULTAT	1 050 000.00 1 050 000.00	1 060 000.00 1 060 000.00	1 060 000.00 1 060 000.00
TOTAL DES RECETTES D'ORDRE		1 200 000.00	1 200 000.00	1 200 000.00

TOTAL DES RECETTES DE FONCTIONNEMENT DE L'EXERCICE (=total réelles + ordres)	87 650 000.00	89 920 000.00	89 920 000.00
---	----------------------	----------------------	----------------------

RESTES A REALISER N-1			
R 002 RESULTAT REPORTE OU ANTICIPE			7 680 000.00
TOTAL DES RECETTES DE FONCTIONNEMENT CUMULEES (Total+RaR+Résultat)			97 600 000.00

Détail du calcul des ICNE au compte 7622

Montant des ICNE de l'exercice	
Montant des ICNE de l'exercice N-1	
= Différence ICNE N - ICNE N-1	

SECTION D'INVESTISSEMENT

III - VOTE DU BUDGET	III
SECTION D'INVESTISSEMENT - DETAIL DES DEPENSES	B1

Chap./Art.	Libellé	Budget précédent	Propositions nouvelles	VOTE
20	IMMOBILISATIONS INCORPORELLES	882 000.00	1 415 000.00	1 415 000.00
- 20 - 202	IMMOBILISATIONS INCORPORELLES FRAIS LIES A LA REAL.DES DOCS D'URBA,NUM. CADASTRE	882 000.00 5 000.00	1 415 000.00	1 415 000.00
2031 2033	FRAIS D'ETUDES, RECHERCHE ET DEVELOPPEMENT FRAIS D'ETUDES FRAIS D'INSERTION	573 000.00 73 800.00	704 000.00 71 500.00	704 000.00 71 500.00
2051	CONCESS. ET DROITS SIMILAIRES, BREVETS, LICENCES, CONCESSIONS ET DROITS SIMILAIRES	230 200.00	639 500.00	639 500.00
204	SUBVENTIONS D'EQUIPEMENT	557 000.00	1 030 300.00	1 030 300.00
- 20 - +204	IMMOBILISATIONS INCORPORELLES SUBVENTIONS D'EQUIPEMENT VERSEES	557 000.00 557 000.00	1 030 300.00 1 030 300.00	1 030 300.00 1 030 300.00
204111 2041582 204182	SUBVENTIONS D'EQUIPEMENT AUX ORGANISMES PUBLICS ETAT: BIENS MOBILIER, MATERIEL ET ETUDES AUTRES GROUPEMENTS: BATIMENTS ET INSTALLATIONS AUTRES ORGANISMES PUBLICS: BATIMENTS & INSTALL.	32 000.00 10 000.00 100 000.00	500 000.00	500 000.00
20421 20422	SUBVENT. D'EQUIPEMENT AUX PERSONNES DE DROIT PRIVE BIENS MOBILIER, MATERIEL ET ETUDES BATIMENTS ET INSTALLATIONS	163 500.00 251 500.00	139 300.00 391 000.00	139 300.00 391 000.00
21	IMMOBILISATIONS CORPORELLES	18 321 000.00	23 209 700.00	23 209 700.00
- 21 - 2111 2112	IMMOBILISATIONS CORPORELLES TERRAINS TERRAINS NUS TERRAINS DE VOIRIE	18 321 000.00 200 000.00 50 000.00	23 209 700.00 70 600.00 63 000.00	23 209 700.00 70 600.00 63 000.00
2121 2128	AGENCEMENTS ET AMENAGEMENTS DE TERRAINS PLANTATIONS D'ARBRES ET D'ARBUSTES AUTRES AGENCEMENTS ET AMENAGEMENTS DE TERRAINS	33 000.00 1 198 200.00	118 000.00 1 610 300.00	118 000.00 1 610 300.00
21311 21312 21316 21318	CONSTRUCTIONS BATIMENTS PUBLICS HOTEL DE VILLE BATIMENTS SCOLAIRES EQUIPEMENTS DU CIMETIERE AUTRES BATIMENTS PUBLICS	419 500.00 583 500.00 289 000.00 4 308 300.00	290 000.00 499 000.00 273 000.00 7 718 000.00	290 000.00 499 000.00 273 000.00 7 718 000.00
2132 2135 2138	IMMEUBLES DE RAPPORT INSTAL. GEN., AGENCEMENTS, AMENAGEMENTS DES CONST. AUTRES CONSTRUCTIONS	1 403 000.00 93 000.00 455 400.00	992 000.00 197 200.00 736 000.00	992 000.00 197 200.00 736 000.00
2145	CONSTRUCTIONS SUR SOL D'AUTRUI CONSTRUCT/SOL D'AUTRUI - INSTAL.GEN. AGENC. AMENAG		110 000.00	110 000.00
2151 2152	INSTALLATIONS, MATERIEL ET OUTILLAGE TECHNIQUES RESEAUX DE VOIRIE INSTALLATIONS DE VOIRIE RESEAUX DIVERS	4 250 000.00 492 000.00	4 955 000.00 297 500.00	4 955 000.00 297 500.00

III - VOTE DU BUDGET	III
SECTION D'INVESTISSEMENT - DETAIL DES DEPENSES	B1

Chap./Art.	Libellé	Budget précédent	Propositions nouvelles	VOTE
21538	AUTRES RESEAUX	2 184 500.00	2 618 700.00	2 618 700.00
21571	MATERIEL ET OUTILLAGE DE VOIRIE			
21578	MATERIEL ROULANT	5 000.00	34 000.00	34 000.00
	AUTRE MATERIEL ET OUTILLAGE DE VOIRIE	15 000.00	15 000.00	15 000.00
2158	AUTRES INSTALLATIONS, MATERIEL ET OUTILLAGE TECH.	547 100.00	626 500.00	626 500.00
2161	COLLECTIONS ET OEUVRES D'ART			
2162	OEUVRES ET OBJETS D'ART	40 500.00	45 300.00	45 300.00
	FONDS ANCIENS DES BIBLIOTHEQUES ET MUSEES	25 000.00	25 000.00	25 000.00
2181	AUTRES IMMOBILISATIONS CORPORELLES			
2182	INSTALL. GENERALES, AGENCEMENTS ET AMENAG. DIVERS	50 000.00	1 000.00	1 000.00
2183	MATERIEL DE TRANSPORT	763 500.00	771 500.00	771 500.00
2184	MATERIEL DE BUREAU ET INFORMATIQUE	224 000.00	439 000.00	439 000.00
2188	MOBILIER	141 200.00	205 700.00	205 700.00
	AUTRES IMMOBILISATIONS CORPORELLES	550 300.00	498 400.00	498 400.00
23	IMMOBILISATIONS EN COURS			
- 23 -	IMMOBILISATIONS EN COURS			
	20081 UNTERLINDEN:MUSEE,OFFICE TOURISME,MONUMENTS HISTOR	11 700 000.00	13 915 000.00	13 915 000.00
	20101 GYMNASE GRILLENBREIT	250 000.00	300 000.00	300 000.00
	20102 CENTRE EUROPE : RESTRUCTURATION	4 400 000.00	359 000.00	359 000.00
	20103 MONTAGNE VERTE : REAMENAGEMENT DU COMPLEXE SPORTIF	1 148 000.00		
	20111 UNTERLINDEN: ESPACES EXTERIEURS	3 984 000.00	3 900 000.00	3 900 000.00
	20112 AMENAGEMENTS P/LOGEMENT NOMADES SEDENTARISES	750 000.00		
	20113 CREATION SITE DE RESTAURATION SCOLAIRE RUE BILLING	500 000.00	1 300 000.00	1 300 000.00
	20115 MONTAGNE VERTE: PLAN PAYSAGER		500 000.00	500 000.00
	20116 SECTEUR SCHWEITZER: RESTRUCTURATION	1 525 000.00		
	20117 CLUB DES JEUNES: RESTRUCTURATION	387 000.00		
	20118 PLAN LOCAL D'URBANISME	150 000.00	55 000.00	55 000.00
	20119 PARC DE STATIONNEMENT ST JOSSE	4 500 000.00	627 000.00	627 000.00
	20121 MISE AUX NORMES ACCESSIBILITE BATIMENTS COMMUNAUX	3 500 000.00	6 000 000.00	6 000 000.00
	20131 ECO QUARTIER AMSTERDAM	200 000.00	446 000.00	446 000.00
	20132 TRAVAUX DE VOIRIE AVENUE DE L'EUROPE	900 000.00	1 050 000.00	1 050 000.00
	20133 RESTRUCTURATION DE LA PLACE RAPP	1 000 000.00		
	20134 AMENAGEMENT DE LOCAUX P/ATELIER FORMAT.ARTS PLAST.	200 000.00	1 410 000.00	1 410 000.00
	20141 REQUALIFICATION SECTEUR LUXEMBOURG		300 000.00	300 000.00
	TOTAL DES DEPENSES D'EQUIPEMENT	54 854 000.00	55 817 000.00	55 817 000.00
10	DOTATIONS,FONDS DIVERS ET RESERVES	40 000.00	85 000.00	85 000.00
- 10 -	DOTATIONS, FONDS DIVERS ET RESERVES	40 000.00	85 000.00	85 000.00
	DOTATIONS ET FONDS D'INVESTISSEMENT			
10223	FONDS D'INVESTISSEMENT			
10226	T.L.E.	40 000.00	40 000.00	40 000.00
	TAXE D'AMENAGEMENT		45 000.00	45 000.00
13	SUBVENTIONS D'INVESTISSEMENT	12 000.00	12 000.00	12 000.00
- 13 -	SUBVENTIONS D'INVESTISSEMENT	12 000.00	12 000.00	12 000.00
1345	FONDS AFFECTES A L'EQUIPEMENT NON TRANSFERABLES			
	PARTICIP. POUR NON REALISATION AIRES STATIONNEMENT	12 000.00	12 000.00	12 000.00

III - VOTE DU BUDGET	III
SECTION D'INVESTISSEMENT - DETAIL DES DEPENSES	B1

Chap./Art.	Libellé	Budget précédent	Propositions nouvelles	VOTE
16	EMPRUNTS ET DETTES ASSIMILEES	18 038 000.00	17 318 000.00	17 318 000.00
- 16 -	EMPRUNTS ET DETTES ASSIMILEES	18 038 000.00	17 318 000.00	17 318 000.00
1641	EMPRUNTS AUPRES DES ETABLISSEMENTS DE CREDIT EMPRUNTS EN EUROS	6 339 000.00	6 327 000.00	6 327 000.00
16441	EMPRUNTS ASSORTIS OPTION DE TIRAGE SUR LIGNE TRESO	676 000.00	670 000.00	670 000.00
16449	OPERATIONS AFFERENTES A L'EMPRUNT OPERAT. AFFERENTES A OPTION TIRAGE SUR LIGNE TRESO	4 000 000.00	3 300 000.00	3 300 000.00
165	DEPOTS ET CAUTIONNEMENTS RECUS	2 000.00	2 000.00	2 000.00
166	REFINANCEMENT DE DETTE	7 000 000.00	7 000 000.00	7 000 000.00
	AUTRES EMPRUNTS ET DETTES ASSIMILEES			
16818	AUTRES EMPRUNTS AUTRES EMPRUNTS - AUTRES PRETEURS	5 000.00	3 000.00	3 000.00
16878	AUTRES DETTES AUTRES DETTES - AUTRES ORGANISMES ET PARTICULIERS	16 000.00	16 000.00	16 000.00
27	AUTRES IMMOBILISATIONS FINANCIERES	18 000.00	530 000.00	530 000.00
- 27 -	AUTRES IMMOBILISATIONS FINANCIERES	18 000.00	530 000.00	530 000.00
2761	AUTRES CREANCES IMMOBILISEES	18 000.00	80 000.00	80 000.00
2764	CREANCES POUR AVANCES EN GARANTIE D'EMPRUNT CREANCES SUR PARTICUL. ET AUTR. PERS. DROIT PRIVE		450 000.00	450 000.00
020	DEPENSES IMPREVUES	80 000.00	200 000.00	200 000.00
020	DEPENSES IMPREVUES	80 000.00	200 000.00	200 000.00
TOTAL DES DEPENSES FINANCIERES		18 188 000.00	18 145 000.00	18 145 000.00
454120131	MISE EN SECURITE IMM.9PLACE DES 6 MONTAGNES NOIRES	70 000.00	100 000.00	100 000.00
458120082	IUT:CONSTRUCT.DEPART.GENIE THERMIQUE & ENERGIE	1 388 000.00		
TOTAL DES DEPENSES D'OPERATIONS POUR COMPTE DE TIERS		1 458 000.00	100 000.00	100 000.00
TOTAL DES DEPENSES REELLES		74 500 000.00	74 062 000.00	74 062 000.00

III - VOTE DU BUDGET	III
SECTION D'INVESTISSEMENT - DETAIL DES DEPENSES	B1

Chap./Art.	Libellé	Budget précédent	Propositions nouvelles	VOTE
040	OPERATIONS D'ORDRE DE TRANSFERT ENTRE SECTIONS	1 200 000.00	1 200 000.00	1 200 000.00
<i>Reprises sur autofinancement antérieur</i>		1 050 000.00	1 060 000.00	1 060 000.00
- 13 -	SUBVENTIONS D'INVESTISSEMENT	1 050 000.00	1 060 000.00	1 060 000.00
	SUBV. INVEST. TRANSFEREES AU CPTÉ DE RESULTAT			
	SUBVENTIONS D'EQUIPEMENT			
13911	ETAT ET ETABLISSEMENTS NATIONAUX	250 000.00	250 000.00	250 000.00
13912	REGIONS	170 000.00	170 000.00	170 000.00
13913	DEPARTEMENTS	576 000.00	575 000.00	575 000.00
13918	AUTRES	54 000.00	65 000.00	65 000.00
<i>Charges transférées</i>		150 000.00	140 000.00	140 000.00
- 21 -	DIFFERENCES SUR REALISATIONS D'IMMOBILISATIONS			
	IMMOBILISATIONS CORPORELLES	150 000.00	140 000.00	140 000.00
	CONSTRUCTIONS			
	BATIMENTS PUBLICS			
21312	BATIMENTS SCOLAIRES	150 000.00	140 000.00	140 000.00
041	OPERATIONS PATRIMONIALES	508 000.00	150 000.00	150 000.00
- 20 -	IMMOBILISATIONS INCORPORELLES	400 000.00	100 000.00	100 000.00
+204	SUBVENTIONS D'EQUIPEMENT VERSEES	400 000.00	100 000.00	100 000.00
204412	BATIMENTS ET INSTALLATIONS	400 000.00	100 000.00	100 000.00
- 21 -	IMMOBILISATIONS CORPORELLES	108 000.00	50 000.00	50 000.00
	TERRAINS			
2111	TERRAINS NUS	100 000.00		
2112	TERRAINS DE VOIRIE		42 000.00	42 000.00
2161	COLLECTIONS ET OEUVRES D'ART	8 000.00	8 000.00	8 000.00
	OEUVRES ET OBJETS D'ART			
- 23 -	IMMOBILISATIONS EN COURS			
TOTAL DES DEPENSES D'ORDRE		1 708 000.00	1 350 000.00	1 350 000.00
TOTAL DES DEPENSES D'INVESTISSEMENT DE L'EXERCICE (=total réelles + ordres)		76 208 000.00	75 412 000.00	75 412 000.00
RESTES A REALISER N-1				7 323 000.00
D 001 RESULTAT REPORTE OU ANTICIPE				17 387 000.00
TOTAL DES DEPENSES D'INVESTISSEMENT CUMULEES (Total+RaR+Résultat)				100 122 000.00

III - VOTE DU BUDGET	III
SECTION D'INVESTISSEMENT - DETAIL DES RECETTES	B2

Chap./Art.	Libellé	Budget précédent	Propositions nouvelles	VOTE
13	SUBVENTIONS D'INVESTISSEMENT	12 628 000.00	14 698 000.00	14 698 000.00
- 13 -	SUBVENTIONS D'INVESTISSEMENT	12 628 000.00	14 698 000.00	14 698 000.00
1311	SUBVENTIONS D'EQUIPEMENT TRANSFERABLES ETAT ET ETABLISSEMENTS NATIONAUX	20 500.00	44 000.00	44 000.00
1313	DEPARTEMENTS		230 000.00	230 000.00
13151	GROUPEMENTS DE COLLECTIVITES GFP DE RATTACHEMENT		30 000.00	30 000.00
1318	AUTRES	61 300.00	25 500.00	25 500.00
1321	SUBVENTIONS D'EQUIPEMENT NON TRANSFERABLES ETAT ET ETABLISSEMENTS NATIONAUX	4 153 975.00	2 548 500.00	2 548 500.00
1322	REGIONS	2 835 400.00	2 554 500.00	2 554 500.00
1323	DEPARTEMENTS	2 420 000.00	4 043 000.00	4 043 000.00
13251	GFP DE RATTACHEMENT	240 000.00	1 139 000.00	1 139 000.00
1328	AUTRES	1 756 825.00	3 043 500.00	3 043 500.00
1342	FONDS AFFECTES A L'EQUIPEMENT NON TRANSFERABLES AMENDES DE POLICE	1 110 000.00	1 000 000.00	1 000 000.00
1345	PARTICIP. POUR NON REALISATION AIRES STATIONNEMENT	30 000.00	40 000.00	40 000.00
16	EMPRUNTS ET DETTES ASSIMILEES	31 900 000.00	26 450 000.00	26 450 000.00
- 16 -	EMPRUNTS ET DETTES ASSIMILEES	31 900 000.00	26 450 000.00	26 450 000.00
1641	EMPRUNTS AUPRES DES ETABLISSEMENTS DE CREDIT EMPRUNTS EN EUROS	20 900 000.00	16 150 000.00	16 150 000.00
16449	EMPRUNTS ASSORTIS OPTION DE TIRAGE SUR LIGNE TRESO OPERAT. AFFERENTES A OPTION TIRAGE SUR LIGNE TRESO	4 000 000.00	3 300 000.00	3 300 000.00
166	REFINANCEMENT DE DETTE	7 000 000.00	7 000 000.00	7 000 000.00
20	IMMOBILISATIONS INCORPORELLES			
- 20 -	IMMOBILISATIONS INCORPORELLES			
204	SUBVENTIONS D'EQUIPEMENT			
- 20 -	IMMOBILISATIONS INCORPORELLES			
21	IMMOBILISATIONS CORPORELLES	50 000.00	340 000.00	340 000.00
- 21 -	IMMOBILISATIONS CORPORELLES	50 000.00	340 000.00	340 000.00
2128	AGENCEMENTS ET AMENAGEMENTS DE TERRAINS AUTRES AGENCEMENTS ET AMENAGEMENTS DE TERRAINS		290 000.00	290 000.00
	CONSTRUCTIONS			
21318	BATIMENTS PUBLICS AUTRES BATIMENTS PUBLICS	50 000.00	50 000.00	50 000.00
- 21 -	IMMOBILISATIONS CORPORELLES			

III - VOTE DU BUDGET	III
SECTION D'INVESTISSEMENT - DETAIL DES RECETTES	B2

Chap./Art.	Libellé	Budget précédent	Propositions nouvelles	VOTE
23	IMMOBILISATIONS EN COURS			
- 23 -	IMMOBILISATIONS EN COURS			
TOTAL DES RECETTES D'EQUIPEMENT		44 578 000.00	41 488 000.00	41 488 000.00
10	DOTATIONS,FONDS DIVERS ET RESERVES	12 059 000.00	12 957 000.00	12 957 000.00
- 10 -	DOTATIONS, FONDS DIVERS ET RESERVES	12 059 000.00	12 957 000.00	12 957 000.00
	DOTATIONS ET FONDS D'INVESTISSEMENT			
	FONDS D'INVESTISSEMENT			
10222	F.C.T.V.A.	5 100 000.00	6 100 000.00	6 100 000.00
10223	T.L.E.	920 000.00	400 000.00	400 000.00
10226	TAXE D'AMENAGEMENT	80 000.00	550 000.00	550 000.00
	RESERVES			
1068	EXCEDENTS DE FONCTIONNEMENT CAPITALISES	5 959 000.00	5 907 000.00	5 907 000.00
16	EMPRUNTS ET DETTES ASSIMILEES	2 000.00	2 000.00	2 000.00
- 16 -	EMPRUNTS ET DETTES ASSIMILEES	2 000.00	2 000.00	2 000.00
165	DEPOTS ET CAUTIONNEMENTS RECUS	2 000.00	2 000.00	2 000.00
26	PARTICIPATIONS, CREANCES RATTACHEES A DES PARTICI.		580 000.00	580 000.00
- 26 -	PARTICIPATIONS ET CREANCES RATTACHEES A DES PART.		580 000.00	580 000.00
261	TITRES DE PARTICIPATION		580 000.00	580 000.00
27	AUTRES IMMOBILISATIONS FINANCIERES	1 140 000.00	1 242 000.00	1 242 000.00
- 27 -	AUTRES IMMOBILISATIONS FINANCIERES	1 140 000.00	1 242 000.00	1 242 000.00
	AUTRES CREANCES IMMOBILISEES			
2761	CREANCES POUR AVANCES EN GARANTIE D'EMPRUNT	18 000.00	80 000.00	80 000.00
	CREANCES SUR LES COLLECTIVITES ET ETS PUBLICS			
276351	GFP DE RATTACHEMENT	1 040 000.00	1 070 000.00	1 070 000.00
2764	CREANCES SUR PARTICUL. ET AUTR. PERS. DROIT PRIVE	82 000.00	92 000.00	92 000.00
024	PRODUITS DES CESSIONS	2 660 000.00	5 060 000.00	5 060 000.00
024	PRODUITS DES CESSIONS D'IMMOBILISATIONS	2 660 000.00	5 060 000.00	5 060 000.00
TOTAL DES RECETTES FINANCIERES		15 861 000.00	19 841 000.00	19 841 000.00
454220131	MISE EN SECURITE IMM.9PLACE DES 6 MONTAGNES NOIRES	70 000.00	100 000.00	100 000.00
458220082	IUT:CONSTRUCT.DEPART.GENIE THERMIQUE & ENERGIE	1 300 000.00		
TOTAL DES RECETTES D'OPERATIONS POUR COMPTE DE TIERS		1 370 000.00	100 000.00	100 000.00

III - VOTE DU BUDGET	III
SECTION D'INVESTISSEMENT - DETAIL DES RECETTES	B2

Chap./Art.	Libellé	Budget précédent	Propositions nouvelles	VOTE
TOTAL DES RECETTES REELLES		61 809 000.00	61 429 000.00	61 429 000.00

III - VOTE DU BUDGET	III
SECTION D'INVESTISSEMENT - DETAIL DES RECETTES	B2

Chap./Art.	Libellé	Budget précédent	Propositions nouvelles	VOTE
021	VIREMENT DE LA SECTION DE FONCTIONNEMENT	7 284 000.00	6 824 000.00	6 824 000.00
021	VIREMENT A LA SECTION FONCTIONNEMENT	7 284 000.00	6 824 000.00	6 824 000.00
040	OPERATIONS D'ORDRE DE TRANSFERT ENTRE SECTIONS	12 566 000.00	12 916 000.00	12 916 000.00
- 16 -	EMPRUNTS ET DETTES ASSIMILEES	16 000.00	16 000.00	16 000.00
	AUTRES EMPRUNTS ET DETTES ASSIMILEES			
16878	AUTRES DETTES AUTRES DETTES - AUTRES ORGANISMES ET PARTICULIERS	16 000.00	16 000.00	16 000.00
	DIFFERENCES SUR REALISATIONS D'IMMOBILISATIONS			
- 21 -	IMMOBILISATIONS CORPORELLES			
- 26 -	PARTICIPATIONS ET CREANCES RATTACHEES A DES PART.			
- 28 -	AMORTISSEMENTS DES IMMOBILISATIONS	12 550 000.00	12 900 000.00	12 900 000.00
2802	AMORTISSEMENTS DES IMMOBILISATIONS INCORPORELLES FRAIS LIES A LA REAL.DES DOCS D'URBA,NUM DU CADAST		20 000.00	20 000.00
28031	FRAIS ETUDES, RECH. ET DE DEVELOP. ET D'INSERT. FRAIS D'ETUDES		25 000.00	25 000.00
	SUBVENTIONS D'EQUIPEMENT VERSEES			
2804111	BIENS MOBILIERS, MATERIEL ET ETUDES	5 000.00	10 000.00	10 000.00
2804112	BATIMENTS ET INSTALLATIONS	56 000.00	56 000.00	56 000.00
2804122	BATIMENTS ET INSTALLATIONS	70 000.00	30 000.00	30 000.00
2804132	BATIMENTS ET INSTALLATIONS	110 000.00	100 000.00	100 000.00
28041412	BATIMENTS ET INSTALLATIONS	2 000.00	2 000.00	2 000.00
28041482	BATIMENTS ET INSTALLATIONS		1 000.00	1 000.00
28041512	BATIMENTS ET INSTALLATIONS	78 000.00	80 000.00	80 000.00
28041582	BATIMENTS ET INSTALLATIONS		5 000.00	5 000.00
2804172	BATIMENTS ET INSTALLATIONS	630 000.00	630 000.00	630 000.00
2804182	BATIMENTS ET INSTALLATIONS	550 000.00	560 000.00	560 000.00
280421	BIENS MOBILIERS, MATERIEL ET ETUDES	669 000.00	600 000.00	600 000.00
280422	BATIMENTS ET INSTALLATIONS	11 000.00	40 000.00	40 000.00
2804411	BIENS MOBILIERS, MATERIEL ET ETUDES	20 000.00	20 000.00	20 000.00
2804412	BATIMENTS ET INSTALLATIONS	35 000.00	35 000.00	35 000.00
2804421	BIENS MOBILIERS, MATERIEL ET ETUDES	3 000.00	3 000.00	3 000.00
2804422	BATIMENTS ET INSTALLATIONS	7 000.00	7 000.00	7 000.00
28051	CONCESSIONS ET DROITS SIMILAIRES, BREVETS,LICENCES CONCESSIONS ET DROITS SIMILAIRES	320 000.00	320 000.00	320 000.00
	AMORTISSEMENTS DES IMMOBILISATIONS CORPORELLES			
28128	AGENCEMENTS ET AMENAGEMENTS DE TERRAINS AUTRES AGENCEMENTS ET AMENAGEMENTS DE TERRAINS	600 000.00	600 000.00	600 000.00
	CONSTRUCTIONS			
281311	HOTEL DE VILLE	200 000.00	200 000.00	200 000.00
281312	BATIMENTS SCOLAIRES	600 000.00	600 000.00	600 000.00
281316	EQUIPEMENTS DU CIMETIERE	20 000.00	20 000.00	20 000.00
281318	AUTRES BATIMENTS PUBLICS	2 718 000.00	2 750 000.00	2 750 000.00
28132	IMMEUBLES DE RAPPORT	530 000.00	800 000.00	800 000.00
28135	INSTALL.GENERALES,AGENCEMENTS,AMENAGEMENTS	200 000.00	200 000.00	200 000.00
28138	AUTRES CONSTRUCTIONS	350 000.00	350 000.00	350 000.00
28145	CONSTRUCTIONS SUR SOL D'AUTRUI INSTALLATIONS GALEES, AGENCEMENTS, AMENAGEMENTS INSTALLATIONS, MATERIEL ET OUTILLAGE TECHNIQUES	10 000.00	10 000.00	10 000.00

III - VOTE DU BUDGET	III
SECTION D'INVESTISSEMENT - DETAIL DES RECETTES	B2

Chap./Art.	Libellé	Budget précédent	Propositions nouvelles	VOTE
28151	RESEAUX DE VOIRIE	1 800 000.00	1 800 000.00	1 800 000.00
28152	INSTALLATIONS DE VOIRIE	280 000.00	280 000.00	280 000.00
281538	AUTRES RESEAUX	730 000.00	730 000.00	730 000.00
281568	AUTRE MATER. ET OUTIL. D'INCENDIE, DEFENSE CIVILE	1 000.00	1 000.00	1 000.00
281571	MATERIEL ROULANT	230 000.00	260 000.00	260 000.00
281578	AUTRE MATERIEL ET OUTILLAGE DE VOIRIE	50 000.00	50 000.00	50 000.00
28158	AUTRES INSTALLATIONS, MATERIEL ET OUTILLAGE TECH.	330 000.00	330 000.00	330 000.00
	AUTRES IMMOBILISATIONS CORPORELLES			
28182	MATERIEL DE TRANSPORT	385 000.00	400 000.00	400 000.00
28183	MATERIEL DE BUREAU ET MATERIEL INFORMATIQUE	290 000.00	305 000.00	305 000.00
28184	MOBILIER	197 000.00	200 000.00	200 000.00
28188	AUTRES IMMOBILISATIONS CORPORELLES	463 000.00	470 000.00	470 000.00
TOTAL DES PRELEVEMENTS PROVENANT DE LA SECTION DE FONCTIONNEMENT		19 850 000.00	19 740 000.00	19 740 000.00
041	OPERATIONS PATRIMONIALES	508 000.00	150 000.00	150 000.00
- 10 -	DOTATIONS, FONDS DIVERS ET RESERVES	8 000.00	8 000.00	8 000.00
	DOTATIONS ET FONDS D'INVESTISSEMENT			
10251	DONS ET LEGS EN CAPITAL	8 000.00	8 000.00	8 000.00
	DONS ET LEGS EN CAPITAL			
- 13 -	SUBVENTIONS D'INVESTISSEMENT	100 000.00	42 000.00	42 000.00
	SUBVENTIONS D'EQUIPEMENT NON TRANSFERABLES			
1328	AUTRES	100 000.00	42 000.00	42 000.00
- 20 -	IMMOBILISATIONS INCORPORELLES			
- 21 -	IMMOBILISATIONS CORPORELLES	400 000.00	100 000.00	100 000.00
	TERRAINS			
2111	TERRAINS NUS	400 000.00	100 000.00	100 000.00
- 45 -	COMPTABILITE DISTINCTE RATTACHEE			
TOTAL DES RECETTES D'ORDRE		20 358 000.00	19 890 000.00	19 890 000.00
TOTAL DES RECETTES D'INVESTISSEMENT DE L'EXERCICE (=total réelles + ordres)		82 167 000.00	81 319 000.00	81 319 000.00
RESTES A REALISER N-1				18 803 000.00
R 001 RESULTAT REPORTE OU ANTICIPE				
TOTAL DES RECETTES D'INVESTISSEMENT CUMULEES (Total+RaR+Résultat)				100 122 000.00

III - VOTE DU BUDGET	III
DETAIL DES CHAPITRES D'OPERATION D'EQUIPEMENT	B3

OPERATION D'EQUIPEMENT N° : 071

Libellé : BATIMENT INNOVATION & TRANSFERT DE TECHNOLOGIE

POUR VOTE (chapitre)

Art.	LIBELLE	Réalisations cumulées 1/1/N	Restes à réaliser N-1	Propositions nouvelles	VOTE
	TOTAL DEPENSES	4 509 493.50	2 617.98		
20	IMMOBILISATIONS INCORPORELLES	266 048.19	1 566.98		
2031	FRAIS D'ETUDES	260 090.19	1 566.98		
2033	FRAIS D'INSERTION	5 958.00			
23	IMMOBILISATIONS EN COURS	4 243 445.31	1 051.00		
2313	CONSTRUCTIONS	4 243 445.31	1 051.00		
	TOTAL RECETTES	3 148 600.00			
13	SUBVENTIONS D'INVESTISSEMENT	3 148 600.00			
1312	REGIONS	936 000.00			
1313	DEPARTEMENTS	936 000.00			
1322	REGIONS	652 600.00			
1323	DEPARTEMENTS	624 000.00			
	Besoin(-) / Excédent(+)	-1 360 893.50	-2 617.98	0.00	0.00

Besoin de financement (Dépenses RaR + budget) - (Recettes RaR + budget)	2 617.98
Excédent de financement (Recettes RaR + budget) - (Dépenses RaR + budget)	

III - VOTE DU BUDGET	III
DETAIL DES CHAPITRES D'OPERATION D'EQUIPEMENT	B3

OPERATION D'EQUIPEMENT N° : 101

Libellé : MONTAGNE VERTE: MEDIATHEQUE

POUR VOTE (chapitre)

Art.	LIBELLE	Réalisations cumulées 1/1/N	Restes à réaliser N-1	Propositions nouvelles	VOTE
	TOTAL DEPENSES	13 192 079.86	84 857.88		
20	IMMOBILISATIONS INCORPORELLES	821 210.84			
2031	FRAIS D'ETUDES	700 445.10			
2033	FRAIS D'INSERTION	14 516.36			
205	CONCESS. ET DROITS SIMILAIRES, BREVETS, LICENCES,	73 760.14			
2051	CONCESSIONS ET DROITS SIMILAIRES	32 489.24			
21	IMMOBILISATIONS CORPORELLES	1 174 281.64	29 506.91		
2152	INSTALLATIONS DE VOIRIE	523.67			
2182	MATERIEL DE TRANSPORT	880.90			
2183	MATERIEL DE BUREAU ET INFORMATIQUE	175 756.16	14 960.00		
2184	MOBILIER	551 902.58	14 546.91		
2188	AUTRES IMMOBILISATIONS CORPORELLES	445 218.33			
23	IMMOBILISATIONS EN COURS	11 196 587.38	55 350.97		
2313	CONSTRUCTIONS	11 196 587.38	55 350.97		
	TOTAL RECETTES	8 361 351.56			
13	SUBVENTIONS D'INVESTISSEMENT	8 360 251.00			
1311	ETAT ET ETABLISSEMENTS NATIONAUX	720 829.00			
1313	DEPARTEMENTS	60 000.00			
1321	ETAT ET ETABLISSEMENTS NATIONAUX	2 892 422.00			
1323	DEPARTEMENTS	1 587 000.00			
13251	GFP DE RATTACHEMENT	3 100 000.00			
21	IMMOBILISATIONS CORPORELLES	1 100.56			
2188	AUTRES IMMOBILISATIONS CORPORELLES	1 100.56			
	Besoin(-) / Excédent(+)	-4 830 728.30	-84 857.88	0.00	0.00

Besoin de financement (Dépenses RaR + budget) - (Recettes RaR + budget)	84 857.88
Excédent de financement (Recettes RaR + budget) - (Dépenses RaR + budget)	

III - VOTE DU BUDGET	III
DETAIL DES CHAPITRES D'OPERATION D'EQUIPEMENT	B3

OPERATION D'EQUIPEMENT N° : 20081

Libellé : UNTERLINDEN:MUSEE,OFFICE TOURISME,MONUMENTS HISTOR

POUR VOTE (chapitre)

Art.	LIBELLE	Réalisations cumulées 1/1/N	Restes à réaliser N-1	Propositions nouvelles	VOTE
	TOTAL DEPENSES	20 787 329.64	1 630 588.00	13 915 000.00	13 915 000.00
20	IMMOBILISATIONS INCORPORELLES	5 902 380.60	241 329.90		
2031	FRAIS D'ETUDES	5 872 075.55	239 803.75		
2033	FRAIS D'INSERTION	30 305.05	1 526.15		
23	IMMOBILISATIONS EN COURS	14 884 949.04	1 389 258.10	13 915 000.00	13 915 000.00
2313	CONSTRUCTIONS	14 884 949.04	1 389 258.10	13 915 000.00	13 915 000.00
	TOTAL RECETTES	9 648 790.56	2 632 120.07	6 527 000.00	6 527 000.00
13	SUBVENTIONS D'INVESTISSEMENT	9 648 790.56	2 632 120.07	6 527 000.00	6 527 000.00
1321	ETAT ET ETABLISSEMENTS NATIONAUX	3 460 443.91	407 780.21	2 070 000.00	2 070 000.00
1322	REGIONS	2 387 558.00	829 831.24	2 000 000.00	2 000 000.00
1323	DEPARTEMENTS	1 350 000.00	650 000.00	1 000 000.00	1 000 000.00
1328	AUTRES	2 450 788.65	744 508.62	1 457 000.00	1 457 000.00
	Besoin(-) / Excédent(+)	-11 138 539.08	1 001 532.07	-7 388 000.00	-7 388 000.00

Besoin de financement (Dépenses RaR + budget) - (Recettes RaR + budget)	6 386 467.93
Excédent de financement (Recettes RaR + budget) - (Dépenses RaR + budget)	

III - VOTE DU BUDGET	III
DETAIL DES CHAPITRES D'OPERATION D'EQUIPEMENT	B3

OPERATION D'EQUIPEMENT N° : 20091

Libellé : GRILLEN:EXTENSION

POUR VOTE (chapitre)

Art.	LIBELLE	Réalisations cumulées 1/1/N	Restes à réaliser N-1	Propositions nouvelles	VOTE
	TOTAL DEPENSES	1 762 769.27			
20	IMMOBILISATIONS INCORPORELLES	167 354.28			
2031	FRAIS D'ETUDES	164 467.96			
2033	FRAIS D'INSERTION	2 886.32			
21	IMMOBILISATIONS CORPORELLES	72 465.83			
2184	MOBILIER	25 875.43			
2188	AUTRES IMMOBILISATIONS CORPORELLES	46 590.40			
23	IMMOBILISATIONS EN COURS	1 522 949.16			
2313	CONSTRUCTIONS	1 522 949.16			
	TOTAL RECETTES	853 404.49	1 650.00		
13	SUBVENTIONS D'INVESTISSEMENT	853 404.49	1 650.00		
1322	REGIONS	432 890.49	1 650.00		
1323	DEPARTEMENTS	395 514.00			
13258	AUTRES REGROUPEMENTS	25 000.00			
	Besoin(-) / Excédent(+)	-909 364.78	1 650.00	0.00	0.00

Besoin de financement (Dépenses RaR + budget) - (Recettes RaR + budget)	
Excédent de financement (Recettes RaR + budget) - (Dépenses RaR + budget)	1 650.00

III - VOTE DU BUDGET	III
DETAIL DES CHAPITRES D'OPERATION D'EQUIPEMENT	B3

OPERATION D'EQUIPEMENT N° : 20092

Libellé : MARCHÉ COUVERT:TRANSFORMATION EN MARCHÉ PERMANENT

POUR VOTE (chapitre)

Art.	LIBELLE	Réalisations cumulées 1/1/N	Restes à réaliser N-1	Propositions nouvelles	VOTE
	TOTAL DEPENSES	2 190 973.71			
20	IMMOBILISATIONS INCORPORELLES	28 662.20			
2031	FRAIS D'ETUDES	25 674.69			
2033	FRAIS D'INSERTION	2 987.51			
21	IMMOBILISATIONS CORPORELLES	23 076.62			
21318	AUTRES BATIMENTS PUBLICS	16 601.43			
2152	INSTALLATIONS DE VOIRIE	6 475.19			
23	IMMOBILISATIONS EN COURS	2 139 234.89			
2313	CONSTRUCTIONS	2 139 234.89			
	TOTAL RECETTES	1 043 100.99			
13	SUBVENTIONS D'INVESTISSEMENT	1 043 100.99			
1312	REGIONS	189 400.00			
1313	DEPARTEMENTS	246 000.00			
1318	AUTRES	607 700.99			
	Besoin(-) / Excédent(+)	-1 147 872.72	0.00	0.00	0.00

Besoin de financement (Dépenses RaR + budget) - (Recettes RaR + budget)	
Excédent de financement (Recettes RaR + budget) - (Dépenses RaR + budget)	

III - VOTE DU BUDGET	III
DETAIL DES CHAPITRES D'OPERATION D'EQUIPEMENT	B3

OPERATION D'EQUIPEMENT N° : 20101

Libellé : GYMNASE GRILLENBREIT

POUR VOTE (chapitre)

Art.	LIBELLE	Réalisations cumulées 1/1/N	Restes à réaliser N-1	Propositions nouvelles	VOTE
	TOTAL DEPENSES			300 000.00	300 000.00
20	IMMOBILISATIONS INCORPORELLES			300 000.00	300 000.00
2031	FRAIS D'ETUDES			300 000.00	300 000.00
	TOTAL RECETTES			50 000.00	50 000.00
13	SUBVENTIONS D'INVESTISSEMENT			50 000.00	50 000.00
1323	DEPARTEMENTS			50 000.00	50 000.00
	Besoin(-) / Excédent(+)	0.00	0.00	-250 000.00	-250 000.00

Besoin de financement (Dépenses RaR + budget) - (Recettes RaR + budget)	250 000.00
Excédent de financement (Recettes RaR + budget) - (Dépenses RaR + budget)	

III - VOTE DU BUDGET	III
DETAIL DES CHAPITRES D'OPERATION D'EQUIPEMENT	B3

OPERATION D'EQUIPEMENT N° : 20102

Libellé : CENTRE EUROPE : RESTRUCTURATION

POUR VOTE (chapitre)

Art.	LIBELLE	Réalisations cumulées 1/1/N	Restes à réaliser N-1	Propositions nouvelles	VOTE
	TOTAL DEPENSES	7 475 763.21	587 236.79	359 000.00	359 000.00
20	IMMOBILISATIONS INCORPORELLES	623 537.98	61 700.61		
2031	FRAIS D'ETUDES	608 176.80	50 219.01		
2033	FRAIS D'INSERTION	14 446.79			
2051	CONCESSIONS ET DROITS SIMILAIRES	914.39	11 481.60		
21	IMMOBILISATIONS CORPORELLES	513 888.35	150 960.92		
2128	AUTRES AGENCEMENTS ET AMENAGEMENTS DE TERRAINS		22 475.83		
2151	RESEAUX DE VOIRIE	294 097.53	56 555.25		
21538	AUTRES RESEAUX	21 014.15	53 670.75		
2158	AUTRES INSTALLATIONS, MATERIEL ET OUTILLAGE TECH.	2 958.31	8 705.95		
2183	MATERIEL DE BUREAU ET INFORMATIQUE	13 010.09	3 994.64		
2184	MOBILIER	163 552.19	5 558.50		
2188	AUTRES IMMOBILISATIONS CORPORELLES	19 256.08			
23	IMMOBILISATIONS EN COURS	6 338 336.88	374 575.26	359 000.00	359 000.00
2313	CONSTRUCTIONS	6 338 336.88	374 575.26	359 000.00	359 000.00
	TOTAL RECETTES	1 507 353.19	662 646.81	1 152 500.00	1 152 500.00
13	SUBVENTIONS D'INVESTISSEMENT	1 507 353.19	662 646.81	1 152 500.00	1 152 500.00
1321	ETAT ET ETABLISSEMENTS NATIONAUX	296 797.46	421 906.78		
1322	REGIONS	354 055.73	240 740.03	96 000.00	96 000.00
1323	DEPARTEMENTS	43 000.00		1 040 000.00	1 040 000.00
13251	GFP DE RATTACHEMENT	450 000.00			
1328	AUTRES	363 500.00		16 500.00	16 500.00
	Besoin(-) / Excédent(+)	-5 968 410.02	75 410.02	793 500.00	793 500.00

Besoin de financement (Dépenses RaR + budget) - (Recettes RaR + budget)	
Excédent de financement (Recettes RaR + budget) - (Dépenses RaR + budget)	868 910.02

III - VOTE DU BUDGET	III
DETAIL DES CHAPITRES D'OPERATION D'EQUIPEMENT	B3

OPERATION D'EQUIPEMENT N° : 20103

Libellé : MONTAGNE VERTE : REAMENAGEMENT DU COMPLEXE SPORTIF

POUR VOTE (chapitre)

Art.	LIBELLE	Réalisations cumulées 1/1/N	Restes à réaliser N-1	Propositions nouvelles	VOTE
	TOTAL DEPENSES	6 937 001.43	82 998.57		
20	IMMOBILISATIONS INCORPORELLES	311 168.38	25 503.56		
2031	FRAIS D'ETUDES	301 461.58	25 503.56		
2033	FRAIS D'INSERTION	9 706.80			
23	IMMOBILISATIONS EN COURS	6 625 833.05	57 495.01		
2313	CONSTRUCTIONS	6 613 075.15	57 495.01		
2315	INSTALLATIONS, MATERIEL ET OUTILLAGE TECHNIQUES	12 757.90			
	TOTAL RECETTES	629 350.61			
13	SUBVENTIONS D'INVESTISSEMENT	629 027.00			
1323	DEPARTEMENTS	629 027.00			
23	IMMOBILISATIONS EN COURS	323.61			
2313	CONSTRUCTIONS	323.61			
	Besoin(-) / Excédent(+)	-6 307 650.82	-82 998.57	0.00	0.00

Besoin de financement (Dépenses RaR + budget) - (Recettes RaR + budget)	82 998.57
Excédent de financement (Recettes RaR + budget) - (Dépenses RaR + budget)	

III - VOTE DU BUDGET	III
DETAIL DES CHAPITRES D'OPERATION D'EQUIPEMENT	B3

OPERATION D'EQUIPEMENT N° : 20111

Libellé : UNTERLINDEN: ESPACES EXTERIEURS

POUR VOTE (chapitre)

Art.	LIBELLE	Réalisations cumulées 1/1/N	Restes à réaliser N-1	Propositions nouvelles	VOTE
	TOTAL DEPENSES	1 938 414.13	245 585.87	3 900 000.00	3 900 000.00
20	IMMOBILISATIONS INCORPORELLES	849 429.55	55 904.57		
2031	FRAIS D'ETUDES	843 026.78	55 904.57		
2033	FRAIS D'INSERTION	6 402.77			
21	IMMOBILISATIONS CORPORELLES	21 535.26	15 058.52		
2152	INSTALLATIONS DE VOIRIE	2 356.12	1 985.50		
21538	AUTRES RESEAUX	6 309.21	13 073.02		
2158	AUTRES INSTALLATIONS, MATERIEL ET OUTILLAGE TECH.	12 869.93			
23	IMMOBILISATIONS EN COURS	1 067 449.32	174 622.78	3 900 000.00	3 900 000.00
2313	CONSTRUCTIONS	1 067 449.32	174 622.78	3 900 000.00	3 900 000.00
	TOTAL RECETTES			760 000.00	760 000.00
13	SUBVENTIONS D'INVESTISSEMENT			760 000.00	760 000.00
1322	REGIONS			150 000.00	150 000.00
1323	DEPARTEMENTS			610 000.00	610 000.00
	Besoin(-) / Excédent(+)	-1 938 414.13	-245 585.87	-3 140 000.00	-3 140 000.00

Besoin de financement (Dépenses RaR + budget) - (Recettes RaR + budget)	3 385 585.87
Excédent de financement (Recettes RaR + budget) - (Dépenses RaR + budget)	

III - VOTE DU BUDGET	III
DETAIL DES CHAPITRES D'OPERATION D'EQUIPEMENT	B3

OPERATION D'EQUIPEMENT N° : 20112

Libellé : AMENAGEMENTS P/LOGEMENT NOMADES SEDENTARISES

POUR VOTE (chapitre)

Art.	LIBELLE	Réalisations cumulées 1/1/N	Restes à réaliser N-1	Propositions nouvelles	VOTE
	TOTAL DEPENSES	1 694 945.75	249 054.25		
20	IMMOBILISATIONS INCORPORELLES	59 287.55	6 737.01		
2031	FRAIS D'ETUDES	55 504.88	6 457.60		
2033	FRAIS D'INSERTION	3 782.67	279.41		
21	IMMOBILISATIONS CORPORELLES	1 635 658.20	242 317.24		
2128	AUTRES AGENCEMENTS ET AMENAGEMENTS DE TERRAINS	120 604.73	68 993.61		
21318	AUTRES BATIMENTS PUBLICS	305 840.54	100 059.34		
2151	RESEAUX DE VOIRIE	570 332.15	69 670.89		
2152	INSTALLATIONS DE VOIRIE	5 429.49			
21538	AUTRES RESEAUX	633 451.29	3 593.40		
	TOTAL RECETTES	197 000.90	231 000.00		
13	SUBVENTIONS D'INVESTISSEMENT	197 000.90	231 000.00		
1321	ETAT ET ETABLISSEMENTS NATIONAUX	197 000.90	231 000.00		
	Besoin(-) / Excédent(+)	-1 497 944.85	-18 054.25	0.00	0.00

Besoin de financement (Dépenses RaR + budget) - (Recettes RaR + budget)	18 054.25
Excédent de financement (Recettes RaR + budget) - (Dépenses RaR + budget)	

III - VOTE DU BUDGET	III
DETAIL DES CHAPITRES D'OPERATION D'EQUIPEMENT	B3

OPERATION D'EQUIPEMENT N° : 20113

Libellé : CREATION SITE DE RESTAURATION SCOLAIRE RUE BILLING

POUR VOTE (chapitre)

Art.	LIBELLE	Réalisations cumulées 1/1/N	Restes à réaliser N-1	Propositions nouvelles	VOTE
	TOTAL DEPENSES	528 949.09	271 050.91	1 300 000.00	1 300 000.00
20	IMMOBILISATIONS INCORPORELLES	67 296.69	39 103.31		
2031	FRAIS D'ETUDES	64 022.03	38 977.97		
2033	FRAIS D'INSERTION	3 274.66	125.34		
21	IMMOBILISATIONS CORPORELLES	461 652.40	231 947.60	1 300 000.00	1 300 000.00
21312	BATIMENTS SCOLAIRES	461 652.40	231 947.60	1 300 000.00	1 300 000.00
	TOTAL RECETTES			335 000.00	335 000.00
13	SUBVENTIONS D'INVESTISSEMENT			335 000.00	335 000.00
1323	DEPARTEMENTS			335 000.00	335 000.00
	Besoin(-) / Excédent(+)	-528 949.09	-271 050.91	-965 000.00	-965 000.00

Besoin de financement (Dépenses RaR + budget) - (Recettes RaR + budget)	1 236 050.91
Excédent de financement (Recettes RaR + budget) - (Dépenses RaR + budget)	

III - VOTE DU BUDGET	III
DETAIL DES CHAPITRES D'OPERATION D'EQUIPEMENT	B3

OPERATION D'EQUIPEMENT N° : 20115

Libellé : MONTAGNE VERTE: PLAN PAYSAGER

POUR VOTE (chapitre)

Art.	LIBELLE	Réalisations cumulées 1/1/N	Restes à réaliser N-1	Propositions nouvelles	VOTE
	TOTAL DEPENSES	10 764.00		500 000.00	500 000.00
20	IMMOBILISATIONS INCORPORELLES	10 764.00			
2031	FRAIS D'ETUDES	10 764.00			
23	IMMOBILISATIONS EN COURS			500 000.00	500 000.00
2312	TERRAINS			500 000.00	500 000.00
	TOTAL RECETTES				

	Besoin(-) / Excédent(+)	-10 764.00	0.00	-500 000.00	-500 000.00
--	-------------------------	------------	------	-------------	-------------

Besoin de financement (Dépenses RaR + budget) - (Recettes RaR + budget)	500 000.00
Excédent de financement (Recettes RaR + budget) - (Dépenses RaR + budget)	

III - VOTE DU BUDGET	III
DETAIL DES CHAPITRES D'OPERATION D'EQUIPEMENT	B3

OPERATION D'EQUIPEMENT N° : 20116

Libellé : SECTEUR SCHWEITZER: RESTRUCTURATION

POUR VOTE (chapitre)

Art.	LIBELLE	Réalisations cumulées 1/1/N	Restes à réaliser N-1	Propositions nouvelles	VOTE
	TOTAL DEPENSES	2 141 131.51	37 868.49		
20	IMMOBILISATIONS INCORPORELLES	228 180.98	11 815.70		
2031	FRAIS D'ETUDES	225 430.83	11 815.70		
2033	FRAIS D'INSERTION	2 750.15			
21	IMMOBILISATIONS CORPORELLES	1 912 950.53	26 052.79		
2128	AUTRES AGENCEMENTS ET AMENAGEMENTS DE TERRAINS	505 692.46	15 249.48		
2151	RESEAUX DE VOIRIE	876 531.69	10 803.31		
21538	AUTRES RESEAUX	530 440.27			
2158	AUTRES INSTALLATIONS, MATERIEL ET OUTILLAGE TECH.	286.11			
	TOTAL RECETTES	149 029.47	367 970.53		
13	SUBVENTIONS D'INVESTISSEMENT	149 029.47	367 970.53		
1321	ETAT ET ETABLISSEMENTS NATIONAUX	149 029.47	236 950.53		
1322	REGIONS		131 020.00		
	Besoin(-) / Excédent(+)	-1 992 102.04	330 102.04	0.00	0.00

Besoin de financement (Dépenses RaR + budget) - (Recettes RaR + budget)	
Excédent de financement (Recettes RaR + budget) - (Dépenses RaR + budget)	330 102.04

III - VOTE DU BUDGET	III
DETAIL DES CHAPITRES D'OPERATION D'EQUIPEMENT	B3

OPERATION D'EQUIPEMENT N° : 20117

Libellé : CLUB DES JEUNES: RESTRUCTURATION

POUR VOTE (chapitre)

Art.	LIBELLE	Réalisations cumulées 1/1/N	Restes à réaliser N-1	Propositions nouvelles	VOTE
	TOTAL DEPENSES	620 802.42	24 197.58		
20	IMMOBILISATIONS INCORPORELLES	26 169.38	275.09		
2031	FRAIS D'ETUDES	26 169.38	275.09		
21	IMMOBILISATIONS CORPORELLES	594 633.04	23 922.49		
21318	AUTRES BATIMENTS PUBLICS	594 633.04	23 922.49		
	TOTAL RECETTES	122 500.00			
13	SUBVENTIONS D'INVESTISSEMENT	122 500.00			
1321	ETAT ET ETABLISSEMENTS NATIONAUX	87 500.00			
1322	REGIONS	35 000.00			
	Besoin(-) / Excédent(+)	-498 302.42	-24 197.58	0.00	0.00

Besoin de financement (Dépenses RaR + budget) - (Recettes RaR + budget)	24 197.58
Excédent de financement (Recettes RaR + budget) - (Dépenses RaR + budget)	

III - VOTE DU BUDGET	III
DETAIL DES CHAPITRES D'OPERATION D'EQUIPEMENT	B3

OPERATION D'EQUIPEMENT N° : 20118

Libellé : PLAN LOCAL D'URBANISME

POUR VOTE (chapitre)

Art.	LIBELLE	Réalisations cumulées 1/1/N	Restes à réaliser N-1	Propositions nouvelles	VOTE
	TOTAL DEPENSES	46 014.37	2 985.63	55 000.00	55 000.00
20	IMMOBILISATIONS INCORPORELLES	46 014.37	2 985.63	55 000.00	55 000.00
202	FRAIS LIES A LA REAL.DES DOCS D'URBA,NUM. CADASTR	46 014.37	2 985.63	55 000.00	55 000.00
	Besoin(-) / Excédent(+)	-46 014.37	-2 985.63	-55 000.00	-55 000.00

Besoin de financement (Dépenses RaR + budget) - (Recettes RaR + budget)	57 985.63
Excédent de financement (Recettes RaR + budget) - (Dépenses RaR + budget)	

III - VOTE DU BUDGET	III
DETAIL DES CHAPITRES D'OPERATION D'EQUIPEMENT	B3

OPERATION D'EQUIPEMENT N° : 20119

Libellé : PARC DE STATIONNEMENT ST JOSSE

POUR VOTE (chapitre)

Art.	LIBELLE	Réalisations cumulées 1/1/N	Restes à réaliser N-1	Propositions nouvelles	VOTE
	TOTAL DEPENSES	7 511 576.58	38 965.54	627 000.00	627 000.00
20	IMMOBILISATIONS INCORPORELLES	253 197.92	11 598.80		
2031	FRAIS D'ETUDES	244 370.25	11 598.80		
2033	FRAIS D'INSERTION	8 827.67			
21	IMMOBILISATIONS CORPORELLES	67 862.35	6 391.33		
21318	AUTRES BATIMENTS PUBLICS	17 401.00			
21571	MATERIEL ROULANT	22 902.55			
2158	AUTRES INSTALLATIONS, MATERIEL ET OUTILLAGE TECH.	27 326.37	6 391.33		
2188	AUTRES IMMOBILISATIONS CORPORELLES	232.43			
23	IMMOBILISATIONS EN COURS	7 190 516.31	20 975.41	627 000.00	627 000.00
2313	CONSTRUCTIONS	7 190 516.31	20 975.41	627 000.00	627 000.00
	TOTAL RECETTES			655 000.00	655 000.00
13	SUBVENTIONS D'INVESTISSEMENT			655 000.00	655 000.00
1323	DEPARTEMENTS			16 000.00	16 000.00
13251	GFP DE RATTACHEMENT			639 000.00	639 000.00
	Besoin(-) / Excédent(+)	-7 511 576.58	-38 965.54	28 000.00	28 000.00

Besoin de financement (Dépenses RaR + budget) - (Recettes RaR + budget)	10 965.54
Excédent de financement (Recettes RaR + budget) - (Dépenses RaR + budget)	

III - VOTE DU BUDGET	III
DETAIL DES CHAPITRES D'OPERATION D'EQUIPEMENT	B3

OPERATION D'EQUIPEMENT N° : 20121

Libellé : MISE AUX NORMES ACCESSIBILITE BATIMENTS COMMUNAUX

POUR VOTE (chapitre)

Art.	LIBELLE	Réalisations cumulées 1/1/N	Restes à réaliser N-1	Propositions nouvelles	VOTE
	TOTAL DEPENSES	1 543 284.74	288 848.66	6 000 000.00	6 000 000.00
20	IMMOBILISATIONS INCORPORELLES	1 076.40			
2033	FRAIS D'INSERTION	1 076.40			
21	IMMOBILISATIONS CORPORELLES	4 700.51			
2128	AUTRES AGENCEMENTS ET AMENAGEMENTS DE TERRAINS	4 700.51			
23	IMMOBILISATIONS EN COURS	1 537 507.83	288 848.66	6 000 000.00	6 000 000.00
2313	CONSTRUCTIONS	1 537 507.83	288 848.66	6 000 000.00	6 000 000.00
	TOTAL RECETTES			500 000.00	500 000.00
13	SUBVENTIONS D'INVESTISSEMENT			500 000.00	500 000.00
13251	GFP DE RATTACHEMENT			500 000.00	500 000.00
	Besoin(-) / Excédent(+)	-1 543 284.74	-288 848.66	-5 500 000.00	-5 500 000.00

Besoin de financement (Dépenses RaR + budget) - (Recettes RaR + budget)	5 788 848.66
Excédent de financement (Recettes RaR + budget) - (Dépenses RaR + budget)	

III - VOTE DU BUDGET	III
DETAIL DES CHAPITRES D'OPERATION D'EQUIPEMENT	B3

OPERATION D'EQUIPEMENT N° : 20131

Libellé : ECO QUARTIER AMSTERDAM

POUR VOTE (chapitre)

Art.	LIBELLE	Réalisations cumulées 1/1/N	Restes à réaliser N-1	Propositions nouvelles	VOTE
	TOTAL DEPENSES	1 817.97	198 182.03	446 000.00	446 000.00
20	IMMOBILISATIONS INCORPORELLES	1 817.97			
2033	FRAIS D'INSERTION	1 817.97			
21	IMMOBILISATIONS CORPORELLES		198 182.03	446 000.00	446 000.00
2128	AUTRES AGENCEMENTS ET AMENAGEMENTS DE TERRAINS		198 182.03	446 000.00	446 000.00
	TOTAL RECETTES		27 000.00	46 000.00	46 000.00
13	SUBVENTIONS D'INVESTISSEMENT		27 000.00	46 000.00	46 000.00
1321	ETAT ET ETABLISSEMENTS NATIONAUX		10 000.00	14 500.00	14 500.00
1322	REGIONS		17 000.00	31 500.00	31 500.00
	Besoin(-) / Excédent(+)	-1 817.97	-171 182.03	-400 000.00	-400 000.00

Besoin de financement (Dépenses RaR + budget) - (Recettes RaR + budget)	571 182.03
Excédent de financement (Recettes RaR + budget) - (Dépenses RaR + budget)	

III - VOTE DU BUDGET	III
DETAIL DES CHAPITRES D'OPERATION D'EQUIPEMENT	B3

OPERATION D'EQUIPEMENT N° : 20132

Libellé : TRAVAUX DE VOIRIE AVENUE DE L'EUROPE

POUR VOTE (chapitre)

Art.	LIBELLE	Réalisations cumulées 1/1/N	Restes à réaliser N-1	Propositions nouvelles	VOTE
	TOTAL DEPENSES	947 956.12	2 043.88	1 050 000.00	1 050 000.00
20	IMMOBILISATIONS INCORPORELLES	13 938.40	1 196.00		
2031	FRAIS D'ETUDES	12 264.38	1 196.00		
2033	FRAIS D'INSERTION	1 674.02			
21	IMMOBILISATIONS CORPORELLES	248 745.50	466.44		
2128	AUTRES AGENCEMENTS ET AMENAGEMENTS DE TERRAINS	35 340.44			
2152	INSTALLATIONS DE VOIRIE	35 800.57			
21538	AUTRES RESEAUX	177 604.49	466.44		
23	IMMOBILISATIONS EN COURS	685 272.22	381.44	1 050 000.00	1 050 000.00
2318	AUTRES IMMOBILISATIONS CORPORELLES EN COURS	685 272.22	381.44	1 050 000.00	1 050 000.00
	TOTAL RECETTES		200 000.00	335 000.00	335 000.00
13	SUBVENTIONS D'INVESTISSEMENT		200 000.00	335 000.00	335 000.00
1321	ETAT ET ETABLISSEMENTS NATIONAUX			135 000.00	135 000.00
1323	DEPARTEMENTS		200 000.00	200 000.00	200 000.00
	Besoin(-) / Excédent(+)	-947 956.12	197 956.12	-715 000.00	-715 000.00

Besoin de financement (Dépenses RaR + budget) - (Recettes RaR + budget)	517 043.88
Excédent de financement (Recettes RaR + budget) - (Dépenses RaR + budget)	

III - VOTE DU BUDGET	III
DETAIL DES CHAPITRES D'OPERATION D'EQUIPEMENT	B3

OPERATION D'EQUIPEMENT N° : 20133

Libellé : RESTRUCTURATION DE LA PLACE RAPP

POUR VOTE (chapitre)

Art.	LIBELLE	Réalisations cumulées 1/1/N	Restes à réaliser N-1	Propositions nouvelles	VOTE
	TOTAL DEPENSES	1 324 679.06	125 320.94		
20	IMMOBILISATIONS INCORPORELLES	6 057.74	1 650.15		
2031	FRAIS D'ETUDES	4 349.85	1 650.15		
2033	FRAIS D'INSERTION	1 707.89			
21	IMMOBILISATIONS CORPORELLES	1 318 621.32	123 670.79		
2128	AUTRES AGENCEMENTS ET AMENAGEMENTS DE TERRAINS	1 318 621.32	123 670.79		
	Besoin(-) / Excédent(+)	-1 324 679.06	-125 320.94	0.00	0.00

Besoin de financement (Dépenses RaR + budget) - (Recettes RaR + budget)	125 320.94
Excédent de financement (Recettes RaR + budget) - (Dépenses RaR + budget)	

III - VOTE DU BUDGET	III
DETAIL DES CHAPITRES D'OPERATION D'EQUIPEMENT	B3

OPERATION D'EQUIPEMENT N° : 20134

Libellé : AMENAGEMENT DE LOCAUX P/ATELIER FORMAT.ARTS PLAST.

POUR VOTE (chapitre)

Art.	LIBELLE	Réalisations cumulées 1/1/N	Restes à réaliser N-1	Propositions nouvelles	VOTE
	TOTAL DEPENSES	11 840.40	27 597.00	1 410 000.00	1 410 000.00
20	IMMOBILISATIONS INCORPORELLES	11 840.40	27 597.00		
2031	FRAIS D'ETUDES	11 840.40	27 597.00		
23	IMMOBILISATIONS EN COURS			1 410 000.00	1 410 000.00
2313	CONSTRUCTIONS			1 410 000.00	1 410 000.00
	TOTAL RECETTES			570 000.00	570 000.00
13	SUBVENTIONS D'INVESTISSEMENT			570 000.00	570 000.00
1323	DEPARTEMENTS			570 000.00	570 000.00
	Besoin(-) / Excédent(+)	-11 840.40	-27 597.00	-840 000.00	-840 000.00

Besoin de financement (Dépenses RaR + budget) - (Recettes RaR + budget)	867 597.00
Excédent de financement (Recettes RaR + budget) - (Dépenses RaR + budget)	

III - VOTE DU BUDGET	III
DETAIL DES CHAPITRES D'OPERATION D'EQUIPEMENT	B3

OPERATION D'EQUIPEMENT N° : 20141

Libellé : REQUALIFICATION SECTEUR LUXEMBOURG

POUR VOTE (chapitre)

Art.	LIBELLE	Réalisations cumulées 1/1/N	Restes à réaliser N-1	Propositions nouvelles	VOTE
	TOTAL DEPENSES			300 000.00	300 000.00
21	IMMOBILISATIONS CORPORELLES			300 000.00	300 000.00
2128	AUTRES AGENCEMENTS ET AMENAGEMENTS DE TERRAINS			300 000.00	300 000.00
	TOTAL RECETTES			65 000.00	65 000.00
13	SUBVENTIONS D'INVESTISSEMENT			65 000.00	65 000.00
1321	ETAT ET ETABLISSEMENTS NATIONAUX			65 000.00	65 000.00
	Besoin(-) / Excédent(+)	0.00	0.00	-235 000.00	-235 000.00

Besoin de financement (Dépenses RaR + budget) - (Recettes RaR + budget)	235 000.00
Excédent de financement (Recettes RaR + budget) - (Dépenses RaR + budget)	

IV - ANNEXES	IV
PRESENTATION CROISEE PAR FONCTION - VUE D'ENSEMBLE	A1

FONCTIONNEMENT

No	Libellé	TOTAL	Non ventilables 01	0 SCES GENERAUX ADM.PUBLIQUES LOCALES	1 SECURITE ET SALUBRITE PUBLIQUE	2 ENSEIGNEMENT - FORMATION	3 CULTURE
	Dépenses réelles	77 860 000.00	6 605 810.00	13 106 290.00	2 443 900.00	7 553 000.00	13 559 000.00
	Dépenses d'ordre	19 740 000.00	19 740 000.00				
	Total dépenses de l'exercice	97 600 000.00	26 345 810.00	13 106 290.00	2 443 900.00	7 553 000.00	13 559 000.00
	Restes à réaliser - reports						
	Total cumulé dépenses	97 600 000.00	26 345 810.00	13 106 290.00	2 443 900.00	7 553 000.00	13 559 000.00
	Total recettes de l'exercice	89 920 000.00	73 554 000.00	706 500.00	493 500.00	245 000.00	2 110 000.00
	Restes à réaliser - reports	7 680 000.00	7 680 000.00				
	Total cumulé recettes	97 600 000.00	81 234 000.00	706 500.00	493 500.00	245 000.00	2 110 000.00

IV - ANNEXES	IV
PRESENTATION CROISEE PAR FONCTION - VUE D'ENSEMBLE	A1

FONCTIONNEMENT

No	Libellé	4 SPORTS ET JEUNESSE	5 INTERVENTIONS SOCIALES ET SANTE	6 FAMILLE	7 LOGEMENT	8 AMENAGEMENT ET SERVICE URBAIN, ENVIRONNEMENT	9 ACTION ECONOMIQUE
	Dépenses réelles	6 821 000.00	5 592 830.00	5 527 170.00	96 000.00	14 554 000.00	2 001 000.00
	Dépenses d'ordre						
	Total dépenses de l'exercice	6 821 000.00	5 592 830.00	5 527 170.00	96 000.00	14 554 000.00	2 001 000.00
	Restes à réaliser - reports						
	Total cumulé dépenses	6 821 000.00	5 592 830.00	5 527 170.00	96 000.00	14 554 000.00	2 001 000.00
	Total recettes de l'exercice	930 000.00	1 270 500.00	2 249 500.00	156 000.00	4 765 000.00	3 440 000.00
	Restes à réaliser - reports						
	Total cumulé recettes	930 000.00	1 270 500.00	2 249 500.00	156 000.00	4 765 000.00	3 440 000.00

IV - ANNEXES	IV
PRESENTATION CROISEE PAR FONCTION - VUE D'ENSEMBLE	A1

FONCTIONNEMENT

No	Libellé	TOTAL	Non ventilables 01	0 SCES GENERAUX ADM.PUBLIQUES LOCALES	1 SECURITE ET SALUBRITE PUBLIQUE	2 ENSEIGNEMENT - FORMATION	3 CULTURE
DEPENSES TOTALES		97 600 000.00	26 345 810.00	13 106 290.00	2 443 900.00	7 553 000.00	13 559 000.00
Dépenses de l'exercice		97 600 000.00	26 345 810.00	13 106 290.00	2 443 900.00	7 553 000.00	13 559 000.00
011	CHARGES A CARACTERE GENERAL	17 385 000.00	86 023.00	3 569 520.00	306 850.00	1 688 860.00	1 930 317.00
012	CHARGES DE PERSONNEL ET FRAIS ASSIMILES	47 034 000.00	3 968 460.00	8 619 920.00	1 720 750.00	4 273 940.00	9 107 660.00
014	ATTENUATIONS DE PRODUITS	121 000.00	51 000.00				
65	AUTRES CHARGES DE GESTION COURANTE	10 565 000.00	466 877.00	914 500.00	136 300.00	1 589 700.00	2 186 523.00
66	CHARGES FINANCIERES	2 271 000.00	1 969 000.00		280 000.00		
67	CHARGES EXCEPTIONNELLES	459 000.00	39 450.00	2 350.00		500.00	334 500.00
68	DOTATIONS AUX AMORTISSEMENTS ET AUX PROV						
022	DEPENSES IMPREVUES	25 000.00	25 000.00				
023	VIREMENT A LA SECTION D'INVESTISSEMENT	6 824 000.00	6 824 000.00				
042	OPERATIONS D'ORDRE DE TRANSFERT ENTRE SE	12 916 000.00	12 916 000.00				
Restes à réaliser - reports							
RECETTES TOTALES		97 600 000.00	81 234 000.00	706 500.00	493 500.00	245 000.00	2 110 000.00
Recettes de l'exercice		89 920 000.00	73 554 000.00	706 500.00	493 500.00	245 000.00	2 110 000.00
013	ATTENUATIONS DE CHARGES	1 802 000.00	28 000.00	32 000.00	8 000.00	16 000.00	796 000.00
70	PRODUITS DE SERVICES, DU DOMAINE & VENTE	10 430 000.00	2 384 000.00	189 010.00		17 600.00	933 070.00
73	IMPOTS ET TAXES	51 549 000.00	49 730 000.00				700.00
74	DOTATIONS, SUBVENTIONS ET PARTICIPATIONS	20 570 000.00	17 786 000.00	351 270.00	130 000.00	25 500.00	293 330.00
75	AUTRES PRODUITS DE GESTION COURANTE	2 863 000.00	1 325 000.00	60 720.00	350 000.00	37 900.00	86 900.00
76	PRODUITS FINANCIERS	1 253 000.00	1 241 000.00				
77	PRODUITS EXCEPTIONNELS	253 000.00		73 500.00	5 500.00	8 000.00	
042	OPERATIONS D'ORDRE DE TRANSFERT ENTRE SE	1 200 000.00	1 060 000.00			140 000.00	
Restes à réaliser - reports		7 680 000.00	7 680 000.00				
SOLDE			54 888 190.00	-12 399 790.00	-1 950 400.00	-7 308 000.00	-11 449 000.00

IV - ANNEXES	IV
PRESENTATION CROISEE PAR FONCTION - VUE D'ENSEMBLE	A1

FONCTIONNEMENT

No	Libellé	4 SPORTS ET JEUNESSE	5 INTERVENTIONS SOCIALES ET SANTE	6 FAMILLE	7 LOGEMENT	8 AMENAGEMENT ET SERVICE URBAIN, ENVIRONNEMENT	9 ACTION ECONOMIQUE
DEPENSES TOTALES		6 821 000.00	5 592 830.00	5 527 170.00	96 000.00	14 554 000.00	2 001 000.00
Dépenses de l'exercice		6 821 000.00	5 592 830.00	5 527 170.00	96 000.00	14 554 000.00	2 001 000.00
011	CHARGES A CARACTERE GENERAL	1 989 070.00	883 410.00	573 480.00	96 000.00	5 295 590.00	965 880.00
012	CHARGES DE PERSONNEL ET FRAIS ASSIMILES	3 346 630.00	2 089 420.00	4 030 790.00		9 184 810.00	691 620.00
014	ATTENUATIONS DE PRODUITS						70 000.00
65	AUTRES CHARGES DE GESTION COURANTE	1 463 300.00	2 598 600.00	922 900.00		44 700.00	241 600.00
66	CHARGES FINANCIERES						22 000.00
67	CHARGES EXCEPTIONNELLES	22 000.00	21 400.00			28 900.00	9 900.00
68	DOTATIONS AUX AMORTISSEMENTS ET AUX PROV						
022	DEPENSES IMPREVUES						
023	VIREMENT A LA SECTION D'INVESTISSEMENT						
042	OPERATIONS D'ORDRE DE TRANSFERT ENTRE SE						
Restes à réaliser - reports							
RECETTES TOTALES		930 000.00	1 270 500.00	2 249 500.00	156 000.00	4 765 000.00	3 440 000.00
Recettes de l'exercice		930 000.00	1 270 500.00	2 249 500.00	156 000.00	4 765 000.00	3 440 000.00
013	ATTENUATIONS DE CHARGES	2 000.00				250 000.00	670 000.00
70	PRODUITS DE SERVICES, DU DOMAINE & VENTE	568 600.00	967 400.00	808 500.00	23 000.00	3 650 700.00	888 120.00
73	IMPOTS ET TAXES	7 500.00				797 800.00	1 013 000.00
74	DOTATIONS, SUBVENTIONS ET PARTICIPATIONS		237 900.00	1 441 000.00			305 000.00
75	AUTRES PRODUITS DE GESTION COURANTE	191 900.00	65 200.00		133 000.00	48 500.00	563 880.00
76	PRODUITS FINANCIERS					12 000.00	
77	PRODUITS EXCEPTIONNELS	160 000.00				6 000.00	
042	OPERATIONS D'ORDRE DE TRANSFERT ENTRE SE						
Restes à réaliser - reports							
SOLDE		-5 891 000.00	-4 322 330.00	-3 277 670.00	60 000.00	-9 789 000.00	1 439 000.00

IV - ANNEXES	IV
ELEMENTS DU BILAN PRESENTATION CROISEE PAR FONCTION	A1

FONCTIONNEMENT

Fonction 0 **SCES GENERAUX ADM.PUBLIQUES LOCALES**
(DETAIL DES RUBRIQUES)

No	LIBELLE	TOTAL	01 OPERATIONS NON VENTILABLES	020 ADMINISTRATION GENERALE DE LA COLLECTIVITE	021 ASSEMBLEE LOCALE	022 ADMINISTRATION GENERALE DE L'ETAT	023 INFORMATION, COMMUNICATION, PUBLICITE
DEPENSES							
Total dépenses de fonctionnement		39 452 100.00	26 345 810.00	9 875 830.00	834 400.00	957 460.00	262 000.00
Dépenses réelles		19 712 100.00	6 605 810.00	9 875 830.00	834 400.00	957 460.00	262 000.00
011	CHARGES A CARACTERE GENERAL	3 655 543.00	86 023.00	2 172 350.00	15 150.00	39 520.00	262 000.00
012	CHARGES DE PERSONNEL ET FRAIS ASSIMILES	12 588 380.00	3 968 460.00	7 701 880.00		917 940.00	
014	ATTENUATIONS DE PRODUITS	51 000.00	51 000.00				
65	AUTRES CHARGES DE GESTION COURANTE	1 381 377.00	466 877.00		818 500.00		
66	CHARGES FINANCIERES	1 969 000.00	1 969 000.00				
67	CHARGES EXCEPTIONNELLES	41 800.00	39 450.00	1 600.00	750.00		
68	DOTATIONS AUX AMORTISSEMENTS ET AUX PROV						
022	DEPENSES IMPREVUES	25 000.00	25 000.00				
Dépenses d'ordre		19 740 000.00	19 740 000.00				
023	VIREMENT A LA SECTION D'INVESTISSEMENT	6 824 000.00	6 824 000.00				
042	OPERATIONS D'ORDRE DE TRANSFERT ENTRE SE	12 916 000.00	12 916 000.00				
RECETTES							
Total recettes de fonctionnement		74 260 500.00	73 554 000.00	440 500.00		51 000.00	15 000.00
Recettes réelles		73 200 500.00	72 494 000.00	440 500.00		51 000.00	15 000.00
013	ATTENUATIONS DE CHARGES	60 000.00	28 000.00	32 000.00			
70	PRODUITS DE SERVICES, DU DOMAINE & VENTE	2 573 010.00	2 384 000.00	23 810.00		200.00	
73	IMPOTS ET TAXES	49 730 000.00	49 730 000.00				
74	DOTATIONS, SUBVENTIONS ET PARTICIPATIONS	18 137 270.00	17 786 000.00	300 470.00		50 800.00	
75	AUTRES PRODUITS DE GESTION COURANTE	1 385 720.00	1 325 000.00	10 720.00			15 000.00
76	PRODUITS FINANCIERS	1 241 000.00	1 241 000.00				
77	PRODUITS EXCEPTIONNELS	73 500.00		73 500.00			
Recettes d'ordre		1 060 000.00	1 060 000.00				
042	OPERATIONS D'ORDRE DE TRANSFERT ENTRE SE	1 060 000.00	1 060 000.00				

IV - ANNEXES	IV
ELEMENTS DU BILAN PRESENTATION CROISEE PAR FONCTION	A1

FONCTIONNEMENT

Fonction 0 **SCES GENERAUX ADM.PUBLIQUES LOCALES**
(DETAIL DES RUBRIQUES)

No	LIBELLE	024 FETES ET CEREMONIES	025 AIDES AUX ASSOCIATIONS (NON CLASSEES AILLEURS)	026 CIMETIERES ET POMPES FUNEBRES
DEPENSES				
Total dépenses de fonctionnement		1 065 100.00	70 700.00	40 800.00
Dépenses réelles		1 065 100.00	70 700.00	40 800.00
011	CHARGES A CARACTERE GENERAL	1 033 100.00	6 700.00	40 700.00
012	CHARGES DE PERSONNEL ET FRAIS ASSIMILES			100.00
014	ATTENUATIONS DE PRODUITS			
65	AUTRES CHARGES DE GESTION COURANTE	32 000.00	64 000.00	
66	CHARGES FINANCIERES			
67	CHARGES EXCEPTIONNELLES			
68	DOTATIONS AUX AMORTISSEMENTS ET AUX PROV			
022	DEPENSES IMPREVUES			
Dépenses d'ordre				
023	VIREMENT A LA SECTION D'INVESTISSEMENT			
042	OPERATIONS D'ORDRE DE TRANSFERT ENTRE SE			
RECETTES				
Total recettes de fonctionnement		35 000.00		165 000.00
Recettes réelles		35 000.00		165 000.00
013	ATTENUATIONS DE CHARGES			
70	PRODUITS DE SERVICES, DU DOMAINE & VENTE			165 000.00
73	IMPOTS ET TAXES			
74	DOTATIONS, SUBVENTIONS ET PARTICIPATIONS			
75	AUTRES PRODUITS DE GESTION COURANTE	35 000.00		
76	PRODUITS FINANCIERS			
77	PRODUITS EXCEPTIONNELS			
Recettes d'ordre				
042	OPERATIONS D'ORDRE DE TRANSFERT ENTRE SE			

IV - ANNEXES	IV
ELEMENTS DU BILAN PRESENTATION CROISEE PAR FONCTION	A1

FONCTIONNEMENT

Fonction 1 **SECURITE ET SALUBRITE PUBLIQUE**
(DETAIL DES RUBRIQUES)

No	LIBELLE	TOTAL	110 SERVICES COMMUNS	111 POLICE NATIONALE	112 POLICE MUNICIPALE	113 POMPIERS, INCENDIES ET SECOURS	114 AUTRES SERVICES DE PROTECTION CIVILE
DEPENSES							
Total dépenses de fonctionnement		2 443 900.00	100.00	297 900.00	2 026 210.00	29 100.00	1 000.00
Dépenses réelles		2 443 900.00	100.00	297 900.00	2 026 210.00	29 100.00	1 000.00
011	CHARGES A CARACTERE GENERAL	306 850.00		17 900.00	247 250.00	27 600.00	200.00
012	CHARGES DE PERSONNEL ET FRAIS ASSIMILES	1 720 750.00	100.00		1 644 960.00		
65	AUTRES CHARGES DE GESTION COURANTE	136 300.00			134 000.00	1 500.00	800.00
66	CHARGES FINANCIERES	280 000.00		280 000.00			
67	CHARGES EXCEPTIONNELLES						
Dépenses d'ordre							
RECETTES							
Total recettes de fonctionnement		493 500.00		350 000.00	13 500.00		
Recettes réelles		493 500.00		350 000.00	13 500.00		
013	ATTENUATIONS DE CHARGES	8 000.00			8 000.00		
70	PRODUITS DE SERVICES, DU DOMAINE & VENTE						
74	DOTATIONS, SUBVENTIONS ET PARTICIPATIONS	130 000.00					
75	AUTRES PRODUITS DE GESTION COURANTE	350 000.00		350 000.00			
77	PRODUITS EXCEPTIONNELS	5 500.00			5 500.00		
Recettes d'ordre							

IV - ANNEXES	IV
ELEMENTS DU BILAN PRESENTATION CROISEE PAR FONCTION	A1

FONCTIONNEMENT

Fonction 1 SECURITE ET SALUBRITE PUBLIQUE

(DETAIL DES RUBRIQUES)

No	LIBELLE	12 HYGIENE ET SALUBRITE PUBLIQUE
DEPENSES		
Total dépenses de fonctionnement		89 590.00
Dépenses réelles		89 590.00
011	CHARGES A CARACTERE GENERAL	13 900.00
012	CHARGES DE PERSONNEL ET FRAIS ASSIMILES	75 690.00
65	AUTRES CHARGES DE GESTION COURANTE	
66	CHARGES FINANCIERES	
67	CHARGES EXCEPTIONNELLES	
Dépenses d'ordre		
RECETTES		
Total recettes de fonctionnement		130 000.00
Recettes réelles		130 000.00
013	ATTENUATIONS DE CHARGES	
70	PRODUITS DE SERVICES, DU DOMAINE & VENTE	
74	DOTATIONS, SUBVENTIONS ET PARTICIPATIONS	130 000.00
75	AUTRES PRODUITS DE GESTION COURANTE	
77	PRODUITS EXCEPTIONNELS	
Recettes d'ordre		

IV - ANNEXES	IV
ELEMENTS DU BILAN PRESENTATION CROISEE PAR FONCTION	A1

FONCTIONNEMENT

Fonction 2 **ENSEIGNEMENT - FORMATION**

(DETAIL DES RUBRIQUES)

No	LIBELLE	TOTAL	20 SERVICES COMMUNS	211 ECOLES MATERNELLES	212 ECOLES PRIMAIRES	213 CLASSES REGROUPEES	22 ENSEIGNEMENT DU DEUXIEME DEGRE
DEPENSES							
Total dépenses de fonctionnement		7 553 000.00	227 470.00	413 900.00	474 800.00	4 949 400.00	75 600.00
Dépenses réelles		7 553 000.00	227 470.00	413 900.00	474 800.00	4 949 400.00	75 600.00
011	CHARGES A CARACTERE GENERAL	1 688 860.00	113 500.00	411 900.00	437 200.00	577 440.00	
012	CHARGES DE PERSONNEL ET FRAIS ASSIMILES	4 273 940.00	108 870.00	2 000.00	2 600.00	3 687 460.00	
65	AUTRES CHARGES DE GESTION COURANTE	1 589 700.00	4 600.00		35 000.00	684 500.00	
67	CHARGES EXCEPTIONNELLES	500.00	500.00				75 600.00
Dépenses d'ordre							
RECETTES							
Total recettes de fonctionnement		245 000.00	53 900.00	5 500.00	20 100.00	150 000.00	
Recettes réelles		105 000.00	53 900.00	5 500.00	20 100.00	10 000.00	
013	ATTENUATIONS DE CHARGES	16 000.00				2 000.00	
70	PRODUITS DE SERVICES, DU DOMAINE & VENTE	17 600.00	16 000.00		100.00		
74	DOTATIONS, SUBVENTIONS ET PARTICIPATIONS	25 500.00		5 500.00	20 000.00		
75	AUTRES PRODUITS DE GESTION COURANTE	37 900.00	37 900.00				
77	PRODUITS EXCEPTIONNELS	8 000.00				8 000.00	
Recettes d'ordre		140 000.00				140 000.00	
042	OPERATIONS D'ORDRE DE TRANSFERT ENTRE SE	140 000.00				140 000.00	

IV - ANNEXES	IV
ELEMENTS DU BILAN PRESENTATION CROISEE PAR FONCTION	A1

FONCTIONNEMENT

Fonction 2 **ENSEIGNEMENT - FORMATION**

(DETAIL DES RUBRIQUES)

No	LIBELLE	251 HEBERGEMENT ET RESTAURATION SCOLAIRE	252 TRANSPORTS SCOLAIRES	254 MEDECINE SCOLAIRE	255 CLASSES DE DECOUVERTE ET AUTRES SERVICES AN
DEPENSES					
Total dépenses de fonctionnement		1 219 080.00	63 000.00	16 000.00	113 750.00
Dépenses réelles		1 219 080.00	63 000.00	16 000.00	113 750.00
011	CHARGES A CARACTERE GENERAL	1 070.00	63 000.00	16 000.00	68 750.00
012	CHARGES DE PERSONNEL ET FRAIS ASSIMILES	473 010.00			
65	AUTRES CHARGES DE GESTION COURANTE	745 000.00			45 000.00
67	CHARGES EXCEPTIONNELLES				
Dépenses d'ordre					
RECETTES					
Total recettes de fonctionnement		14 000.00			1 500.00
Recettes réelles		14 000.00			1 500.00
013	ATTENUATIONS DE CHARGES	14 000.00			
70	PRODUITS DE SERVICES, DU DOMAINE & VENTE				1 500.00
74	DOTATIONS, SUBVENTIONS ET PARTICIPATIONS				
75	AUTRES PRODUITS DE GESTION COURANTE				
77	PRODUITS EXCEPTIONNELS				
Recettes d'ordre					
042	OPERATIONS D'ORDRE DE TRANSFERT ENTRE SE				

IV - ANNEXES	IV
ELEMENTS DU BILAN PRESENTATION CROISEE PAR FONCTION	A1

FONCTIONNEMENT

Fonction 3

CULTURE

(DETAIL DES RUBRIQUES)

No	LIBELLE	TOTAL	30 SERVICES COMMUNS	311 EXPRESSION MUSICALE, LYRIQUE ET CHOREGRAPHIQUE	312 ARTS PLASTIQUES ET AUTRES ACTIVITES ARTISTIQ	313 THEATRES	314 CINEMAS ET AUTRES SALLES DE SPECTACLES
DEPENSES							
Total dépenses de fonctionnement		13 559 000.00	962 160.00	3 862 220.00	432 510.00	1 000 110.00	448 730.00
Dépenses réelles		13 559 000.00	962 160.00	3 862 220.00	432 510.00	1 000 110.00	448 730.00
011	CHARGES A CARACTERE GENERAL	1 930 317.00	173 800.00	139 020.00	47 820.00	308 580.00	91 970.00
012	CHARGES DE PERSONNEL ET FRAIS ASSIMILES	9 107 660.00	397 860.00	2 418 600.00	315 190.00	691 530.00	266 760.00
65	AUTRES CHARGES DE GESTION COURANTE	2 186 523.00	363 500.00	1 269 600.00			
67	CHARGES EXCEPTIONNELLES	334 500.00	27 000.00	35 000.00	69 500.00		90 000.00
Dépenses d'ordre							
RECETTES							
Total recettes de fonctionnement		2 110 000.00	33 100.00	809 830.00	50 000.00	145 800.00	41 000.00
Recettes réelles		2 110 000.00	33 100.00	809 830.00	50 000.00	145 800.00	41 000.00
013	ATTENUATIONS DE CHARGES	796 000.00				16 000.00	
70	PRODUITS DE SERVICES, DU DOMAINE & VENTE	933 070.00	32 100.00	532 500.00	50 000.00	122 000.00	18 000.00
73	IMPOTS ET TAXES	700.00					
74	DOTATIONS, SUBVENTIONS ET PARTICIPATIONS	293 330.00		277 330.00			
75	AUTRES PRODUITS DE GESTION COURANTE	86 900.00	1 000.00			7 800.00	23 000.00
77	PRODUITS EXCEPTIONNELS						
Recettes d'ordre							

IV - ANNEXES	IV
ELEMENTS DU BILAN PRESENTATION CROISEE PAR FONCTION	A1

FONCTIONNEMENT

Fonction 3

CULTURE

(DETAIL DES RUBRIQUES)

No	LIBELLE	321 BIBLIOTHEQUES ET MEDIATHEQUES	322 MUSEES	323 ARCHIVES	324 ENTRETIEN DU PATRIMOINE CULTUREL	33 ACTION CULTURELLE
DEPENSES						
Total dépenses de fonctionnement		3 174 890.00	2 658 113.00	206 550.00	51 400.00	762 317.00
Dépenses réelles		3 174 890.00	2 658 113.00	206 550.00	51 400.00	762 317.00
011	CHARGES A CARACTERE GENERAL	565 460.00	255 960.00	23 980.00	51 300.00	272 427.00
012	CHARGES DE PERSONNEL ET FRAIS ASSIMILES	2 496 430.00	2 080 730.00	182 570.00	100.00	257 890.00
65	AUTRES CHARGES DE GESTION COURANTE		321 423.00			232 000.00
67	CHARGES EXCEPTIONNELLES	113 000.00				
Dépenses d'ordre						
RECETTES						
Total recettes de fonctionnement		70 400.00	838 300.00			121 570.00
Recettes réelles		70 400.00	838 300.00			121 570.00
013	ATTENUATIONS DE CHARGES		780 000.00			
70	PRODUITS DE SERVICES, DU DOMAINE & VENTE	62 600.00	58 300.00			57 570.00
73	IMPOTS ET TAXES	700.00				
74	DOTATIONS, SUBVENTIONS ET PARTICIPATIONS					16 000.00
75	AUTRES PRODUITS DE GESTION COURANTE	7 100.00				48 000.00
77	PRODUITS EXCEPTIONNELS					
Recettes d'ordre						

IV - ANNEXES	IV
ELEMENTS DU BILAN PRESENTATION CROISEE PAR FONCTION	A1

FONCTIONNEMENT

Fonction 4

SPORTS ET JEUNESSE

(DETAIL DES RUBRIQUES)

No	LIBELLE	TOTAL	40 SERVICES COMMUNS	411 SALLES DE SPORT, GYMNASES	412 STADES	413 PISCINES	414 AUTRES EQUIPEMENT- S SPORTIFS OU DE LOISIRS
DEPENSES							
Total dépenses de fonctionnement		6 821 000.00	3 218 030.00	436 800.00	378 700.00	2 551 870.00	146 900.00
Dépenses réelles		6 821 000.00	3 218 030.00	436 800.00	378 700.00	2 551 870.00	146 900.00
011	CHARGES A CARACTERE GENERAL	1 989 070.00	165 890.00	436 800.00	378 700.00	827 080.00	141 900.00
012	CHARGES DE PERSONNEL ET FRAIS ASSIMILES	3 346 630.00	1 638 840.00			1 707 790.00	
65	AUTRES CHARGES DE GESTION COURANTE	1 463 300.00	1 391 600.00			16 700.00	5 000.00
67	CHARGES EXCEPTIONNELLES	22 000.00	21 700.00			300.00	
Dépenses d'ordre							
RECETTES							
Total recettes de fonctionnement		930 000.00	8 900.00	89 000.00	45 000.00	751 600.00	35 500.00
Recettes réelles		930 000.00	8 900.00	89 000.00	45 000.00	751 600.00	35 500.00
013	ATTENUATIONS DE CHARGES	2 000.00	2 000.00				
70	PRODUITS DE SERVICES, DU DOMAINE & VENTE	568 600.00	3 400.00	2 200.00	200.00	534 600.00	28 200.00
73	IMPOTS ET TAXES	7 500.00				7 500.00	
74	DOTATIONS, SUBVENTIONS ET PARTICIPATIONS						
75	AUTRES PRODUITS DE GESTION COURANTE	191 900.00	3 500.00	86 800.00	44 800.00	49 500.00	7 300.00
77	PRODUITS EXCEPTIONNELS	160 000.00				160 000.00	
Recettes d'ordre							

IV - ANNEXES	IV
ELEMENTS DU BILAN PRESENTATION CROISEE PAR FONCTION	A1

FONCTIONNEMENT

Fonction 4

SPORTS ET JEUNESSE

(DETAIL DES RUBRIQUES)

No	LIBELLE	415 MANIFESTATIONS SPORTIVES	421 CENTRES DE LOISIRS
DEPENSES			
Total dépenses de fonctionnement		88 100.00	600.00
Dépenses réelles		88 100.00	600.00
011	CHARGES A CARACTERE GENERAL	38 100.00	600.00
012	CHARGES DE PERSONNEL ET FRAIS ASSIMILES		
65	AUTRES CHARGES DE GESTION COURANTE	50 000.00	
67	CHARGES EXCEPTIONNELLES		
Dépenses d'ordre			
RECETTES			
Total recettes de fonctionnement			
Recettes réelles			
013	ATTENUATIONS DE CHARGES		
70	PRODUITS DE SERVICES, DU DOMAINE & VENTE		
73	IMPOTS ET TAXES		
74	DOTATIONS, SUBVENTIONS ET PARTICIPATIONS		
75	AUTRES PRODUITS DE GESTION COURANTE		
77	PRODUITS EXCEPTIONNELS		
Recettes d'ordre			

IV - ANNEXES	IV
ELEMENTS DU BILAN PRESENTATION CROISEE PAR FONCTION	A1

FONCTIONNEMENT

Fonction 5 **INTERVENTIONS SOCIALES ET SANTE**

(DETAIL DES RUBRIQUES)

No	LIBELLE	TOTAL	520 SERVICES COMMUNS	521 SVCE A CARACTERE SOCIAL POUR HANDICAPES, INADAP	522 ACTIONS EN FAVEUR DE L'ENFANCE ET DE L'ADOLESCENCE	523 ACTIONS EN FAVEUR DES PERSONNES EN DIFFICULTE	524 AUTRES SERVICES
DEPENSES							
Total dépenses de fonctionnement		5 592 830.00	2 299 620.00	38 650.00	2 456 820.00	784 740.00	13 000.00
Dépenses réelles		5 592 830.00	2 299 620.00	38 650.00	2 456 820.00	784 740.00	13 000.00
011	CHARGES A CARACTERE GENERAL	883 410.00	135 900.00	31 000.00	654 310.00	49 200.00	13 000.00
012	CHARGES DE PERSONNEL ET FRAIS ASSIMILES	2 089 420.00	98 120.00	7 650.00	1 288 110.00	695 540.00	
65	AUTRES CHARGES DE GESTION COURANTE	2 598 600.00	2 065 600.00		513 000.00	20 000.00	
67	CHARGES EXCEPTIONNELLES	21 400.00			1 400.00	20 000.00	
Dépenses d'ordre							
RECETTES							
Total recettes de fonctionnement		1 270 500.00	946 000.00	39 000.00	271 600.00	13 900.00	
Recettes réelles		1 270 500.00	946 000.00	39 000.00	271 600.00	13 900.00	
70	PRODUITS DE SERVICES, DU DOMAINE & VENTE	967 400.00	879 000.00	14 000.00	72 500.00	1 900.00	
74	DOTATIONS, SUBVENTIONS ET PARTICIPATIONS	237 900.00	67 000.00		170 900.00		
75	AUTRES PRODUITS DE GESTION COURANTE	65 200.00		25 000.00	28 200.00	12 000.00	
77	PRODUITS EXCEPTIONNELS						
Recettes d'ordre							

IV - ANNEXES	IV
ELEMENTS DU BILAN PRESENTATION CROISEE PAR FONCTION	A1

FONCTIONNEMENT

Fonction 6

FAMILLE

(DETAIL DES RUBRIQUES)

No	LIBELLE	TOTAL	61 SERVICES EN FAVEUR DES PERSONNES AGEES	64 CRECHES ET GARDERIES
DEPENSES				
Total dépenses de fonctionnement		5 527 170.00	130 300.00	5 396 870.00
Dépenses réelles		5 527 170.00	130 300.00	5 396 870.00
011	CHARGES A CARACTERE GENERAL	573 480.00	45 400.00	528 080.00
012	CHARGES DE PERSONNEL ET FRAIS ASSIMILES	4 030 790.00	46 900.00	3 983 890.00
65	AUTRES CHARGES DE GESTION COURANTE	922 900.00	38 000.00	884 900.00
67	CHARGES EXCEPTIONNELLES			
Dépenses d'ordre				
RECETTES				
Total recettes de fonctionnement		2 249 500.00		2 249 500.00
Recettes réelles		2 249 500.00		2 249 500.00
013	ATTENUATIONS DE CHARGES			
70	PRODUITS DE SERVICES, DU DOMAINE & VENTE	808 500.00		808 500.00
74	DOTATIONS, SUBVENTIONS ET PARTICIPATIONS	1 441 000.00		1 441 000.00
75	AUTRES PRODUITS DE GESTION COURANTE			
77	PRODUITS EXCEPTIONNELS			
Recettes d'ordre				
042	OPERATIONS D'ORDRE DE TRANSFERT ENTRE SE			

IV - ANNEXES	IV
ELEMENTS DU BILAN PRESENTATION CROISEE PAR FONCTION	A1

FONCTIONNEMENT

Fonction 7

LOGEMENT

(DETAIL DES RUBRIQUES)

No	LIBELLE	TOTAL	71 PARC PRIVE DE LA VILLE
DEPENSES			
Total dépenses de fonctionnement		96 000.00	96 000.00
Dépenses réelles		96 000.00	96 000.00
011	CHARGES A CARACTERE GENERAL	96 000.00	96 000.00
Dépenses d'ordre			
RECETTES			
Total recettes de fonctionnement		156 000.00	156 000.00
Recettes réelles		156 000.00	156 000.00
70	PRODUITS DE SERVICES, DU DOMAINE & VENTE	23 000.00	23 000.00
75	AUTRES PRODUITS DE GESTION COURANTE	133 000.00	133 000.00
77	PRODUITS EXCEPTIONNELS		
Recettes d'ordre			

IV - ANNEXES	IV
ELEMENTS DU BILAN PRESENTATION CROISEE PAR FONCTION	A1

FONCTIONNEMENT

Fonction 8 **AMENAGEMENT ET SERVICE URBAIN, ENVIRONNEMENT**
(DETAIL DES RUBRIQUES)

No	LIBELLE	TOTAL	813 PROPRETE URBAINE	814 ECLAIRAGE PUBLIC	815 TRANSPORTS URBAINS	816 AUTRES RESEAUX ET SERVICES DIVERS	820 SERVICES COMMUNS
DEPENSES							
Total dépenses de fonctionnement		14 554 000.00	3 865 470.00	1 780 000.00	296 980.00	216 600.00	1 249 550.00
Dépenses réelles		14 554 000.00	3 865 470.00	1 780 000.00	296 980.00	216 600.00	1 249 550.00
011	CHARGES A CARACTERE GENERAL	5 295 590.00	673 700.00	1 780 000.00	4 730.00	216 600.00	32 820.00
012	CHARGES DE PERSONNEL ET FRAIS ASSIMILES	9 184 810.00	3 191 770.00		292 250.00		1 201 730.00
65	AUTRES CHARGES DE GESTION COURANTE	44 700.00					
67	CHARGES EXCEPTIONNELLES	28 900.00					15 000.00
Dépenses d'ordre							
RECETTES							
Total recettes de fonctionnement		4 765 000.00	39 200.00		262 000.00	25 000.00	752 000.00
Recettes réelles		4 765 000.00	39 200.00		262 000.00	25 000.00	752 000.00
013	ATTENUATIONS DE CHARGES	250 000.00			250 000.00		
70	PRODUITS DE SERVICES, DU DOMAINE & VENTE	3 650 700.00	36 200.00			25 000.00	55 000.00
73	IMPOTS ET TAXES	797 800.00					660 000.00
74	DOTATIONS, SUBVENTIONS ET PARTICIPATIONS						
75	AUTRES PRODUITS DE GESTION COURANTE	48 500.00					37 000.00
76	PRODUITS FINANCIERS	12 000.00			12 000.00		
77	PRODUITS EXCEPTIONNELS	6 000.00	3 000.00				
Recettes d'ordre							

IV - ANNEXES	IV
ELEMENTS DU BILAN PRESENTATION CROISEE PAR FONCTION	A1

FONCTIONNEMENT

Fonction 8 **AMENAGEMENT ET SERVICE URBAIN, ENVIRONNEMENT**

(DETAIL DES RUBRIQUES)

No	LIBELLE	821 EQUIPEMENT DE VOIRIE	822 VOIRIE COMMUNALE ET ROUTES	823 ESPACES VERTS URBAINS	824 AUTRES OPERATIONS D'AMENAGEMENT URBAIN	830 SERVICES COMMUNS	831 AMENAGEMENT DES EAUX
DEPENSES							
Total dépenses de fonctionnement		792 930.00	1 660 810.00	2 986 070.00	1 534 830.00	169 960.00	800.00
Dépenses réelles		792 930.00	1 660 810.00	2 986 070.00	1 534 830.00	169 960.00	800.00
011	CHARGES A CARACTERE GENERAL	506 110.00	341 450.00	904 640.00	814 740.00	20 000.00	800.00
012	CHARGES DE PERSONNEL ET FRAIS ASSIMILES	286 820.00	1 319 360.00	2 073 530.00	720 090.00	99 260.00	
65	AUTRES CHARGES DE GESTION COURANTE					44 700.00	
67	CHARGES EXCEPTIONNELLES			7 900.00		6 000.00	
Dépenses d'ordre							
RECETTES							
Total recettes de fonctionnement		2 000.00	22 000.00	18 000.00	3 527 000.00	117 800.00	
Recettes réelles		2 000.00	22 000.00	18 000.00	3 527 000.00	117 800.00	
013	ATTENUATIONS DE CHARGES						
70	PRODUITS DE SERVICES, DU DOMAINE & VENTE	2 000.00	21 000.00	14 000.00	3 497 500.00		
73	IMPOTS ET TAXES				20 000.00	117 800.00	
74	DOTATIONS, SUBVENTIONS ET PARTICIPATIONS						
75	AUTRES PRODUITS DE GESTION COURANTE			2 000.00	9 500.00		
76	PRODUITS FINANCIERS						
77	PRODUITS EXCEPTIONNELS		1 000.00	2 000.00			
Recettes d'ordre							

IV - ANNEXES	IV
ELEMENTS DU BILAN PRESENTATION CROISEE PAR FONCTION	A1

FONCTIONNEMENT

Fonction 9

ACTION ECONOMIQUE

(DETAIL DES RUBRIQUES)

No	LIBELLE	TOTAL	90 INTERVENTIONS ECONOMIQUES	91 FOIRES ET MARCHES	92 AIDES A L'AGRICULTURE ET INDUST. AGRO-ALIME	93 AIDE A L'ENERGIE, INDUST. MANUF., BATIMENT ET T.P.	94 AIDES AU COMMERCE ET AUX SERVICES MARCHANDS
DEPENSES							
Total dépenses de fonctionnement		2 001 000.00	550 390.00	247 550.00	292 470.00	28 500.00	200.00
Dépenses réelles		2 001 000.00	550 390.00	247 550.00	292 470.00	28 500.00	200.00
011	CHARGES A CARACTERE GENERAL	965 880.00	210 720.00	183 300.00	183 130.00	28 500.00	200.00
012	CHARGES DE PERSONNEL ET FRAIS ASSIMILES	691 620.00	256 370.00	14 250.00	29 040.00		
014	ATTENUATIONS DE PRODUITS	70 000.00					
65	AUTRES CHARGES DE GESTION COURANTE	241 600.00	83 300.00	29 000.00	79 300.00		
66	CHARGES FINANCIERES	22 000.00		21 000.00	1 000.00		
67	CHARGES EXCEPTIONNELLES	9 900.00					
Dépenses d'ordre							
RECETTES							
Total recettes de fonctionnement		3 440 000.00	1 237 800.00	818 000.00	251 500.00	4 580.00	
Recettes réelles		3 440 000.00	1 237 800.00	818 000.00	251 500.00	4 580.00	
013	ATTENUATIONS DE CHARGES	670 000.00	610 000.00				
70	PRODUITS DE SERVICES, DU DOMAINE & VENTE	888 120.00	325 000.00		186 500.00		
73	IMPOTS ET TAXES	1 013 000.00		628 000.00			
74	DOTATIONS, SUBVENTIONS ET PARTICIPATIONS	305 000.00					
75	AUTRES PRODUITS DE GESTION COURANTE	563 880.00	302 800.00	190 000.00	65 000.00	4 580.00	
77	PRODUITS EXCEPTIONNELS						
Recettes d'ordre							

IV - ANNEXES	IV
ELEMENTS DU BILAN PRESENTATION CROISEE PAR FONCTION	A1

FONCTIONNEMENT

Fonction 9

ACTION ECONOMIQUE

(DETAIL DES RUBRIQUES)

No	LIBELLE	95 AIDES AU TOURISME
DEPENSES		
Total dépenses de fonctionnement		881 890.00
Dépenses réelles		881 890.00
011	CHARGES A CARACTERE GENERAL	360 030.00
012	CHARGES DE PERSONNEL ET FRAIS ASSIMILES	391 960.00
014	ATTENUATIONS DE PRODUITS	70 000.00
65	AUTRES CHARGES DE GESTION COURANTE	50 000.00
66	CHARGES FINANCIERES	
67	CHARGES EXCEPTIONNELLES	9 900.00
Dépenses d'ordre		
RECETTES		
Total recettes de fonctionnement		1 128 120.00
Recettes réelles		1 128 120.00
013	ATTENUATIONS DE CHARGES	60 000.00
70	PRODUITS DE SERVICES, DU DOMAINE & VENTE	376 620.00
73	IMPOTS ET TAXES	385 000.00
74	DOTATIONS, SUBVENTIONS ET PARTICIPATIONS	305 000.00
75	AUTRES PRODUITS DE GESTION COURANTE	1 500.00
77	PRODUITS EXCEPTIONNELS	
Recettes d'ordre		

IV - ANNEXES	IV
PRESENTATION CROISEE PAR FONCTION - VUE D'ENSEMBLE	A1

INVESTISSEMENT

No	Libellé	TOTAL	Non ventilables 01	0 SCES GENERAUX ADM.PUBLIQUES LOCALES	1 SECURITE ET SALUBRITE PUBLIQUE	2 ENSEIGNEMENT - FORMATION	3 CULTURE
	Dépenses réelles	74 062 000.00	17 690 000.00	8 037 000.00	917 000.00	2 260 000.00	16 480 000.00
	Equipements municipaux	54 786 700.00	250 000.00	7 990 700.00	833 000.00	2 210 000.00	16 370 000.00
	Equip. non municipaux	1 030 300.00		46 300.00		50 000.00	110 000.00
	Opérations financières	18 245 000.00	17 440 000.00		84 000.00		
	Dépenses d'ordre	1 350 000.00	1 202 000.00			140 000.00	8 000.00
	Total dépenses de l'exercice	75 412 000.00	18 892 000.00	8 037 000.00	917 000.00	2 400 000.00	16 488 000.00
	Restes à réaliser - reports	24 710 000.00	17 426 400.00	317 346.34	68 636.69	666 386.12	1 948 657.86
	Total cumulé dépenses	100 122 000.00	36 318 400.00	8 354 346.34	985 636.69	3 066 386.12	18 436 657.86
	Total recettes de l'exercice	81 319 000.00	61 069 000.00	500 000.00	128 000.00	370 000.00	7 018 000.00
	Restes à réaliser - reports	18 803 000.00	10 000 000.00			1 235 000.00	5 918 770.07
	Total cumulé recettes	100 122 000.00	71 069 000.00	500 000.00	128 000.00	1 605 000.00	12 936 770.07

IV - ANNEXES	IV
PRESENTATION CROISEE PAR FONCTION - VUE D'ENSEMBLE	A1

INVESTISSEMENT

No	Libellé	4 SPORTS ET JEUNESSE	5 INTERVENTIONS SOCIALES ET SANTE	6 FAMILLE	7 LOGEMENT	8 AMENAGEMENT ET SERVICE URBAIN, ENVIRONNEMENT	9 ACTION ECONOMIQUE
	Dépenses réelles	7 210 000.00	602 600.00	307 400.00	162 000.00	18 790 000.00	1 606 000.00
	Equipements municipaux	7 197 000.00	572 600.00	307 400.00	160 000.00	17 381 000.00	1 515 000.00
	Equip. non municipaux	13 000.00	30 000.00			746 000.00	35 000.00
	Opérations financières				2 000.00	663 000.00	56 000.00
	Dépenses d'ordre						
	Total dépenses de l'exercice	7 210 000.00	602 600.00	307 400.00	162 000.00	18 790 000.00	1 606 000.00
	Restes à réaliser - reports	634 134.69	924 558.44	20 995.40	46 788.05	2 303 237.35	352 859.06
	Total cumulé dépenses	7 844 134.69	1 527 158.44	328 395.40	208 788.05	21 093 237.35	1 958 859.06
	Total recettes de l'exercice	1 930 000.00	1 225 500.00	64 500.00	2 000.00	8 112 000.00	900 000.00
	Restes à réaliser - reports		893 646.81	57 212.59		698 370.53	
	Total cumulé recettes	1 930 000.00	2 119 146.81	121 712.59	2 000.00	8 810 370.53	900 000.00

IV - ANNEXES	IV
PRESENTATION CROISEE PAR FONCTION - VUE D'ENSEMBLE	A1

INVESTISSEMENT

No	Libellé	TOTAL	Non ventilables 01	0 SCES GENERAUX ADM.PUBLIQUES LOCALES	1 SECURITE ET SALUBRITE PUBLIQUE	2 ENSEIGNEMENT - FORMATION	3 CULTURE
DEPENSES TOTALES		100 122 000.00	36 318 400.00	8 354 346.34	985 636.69	3 066 386.12	18 436 657.86
Dépenses de l'exercice		75 412 000.00	18 892 000.00	8 037 000.00	917 000.00	2 400 000.00	16 488 000.00
20	IMMOBILISATIONS INCORPORELLES	1 415 000.00	250 000.00	582 500.00	17 000.00	3 300.00	154 000.00
204	SUBVENTIONS D'EQUIPEMENT	1 030 300.00		46 300.00		50 000.00	110 000.00
21	IMMOBILISATIONS CORPORELLES	23 209 700.00		1 408 200.00	816 000.00	906 700.00	1 300 000.00
23	IMMOBILISATIONS EN COURS						
	Total des opérations d'équipement	30 162 000.00		6 000 000.00		1 300 000.00	14 916 000.00
10	DOTATIONS,FONDS DIVERS ET RESERVES	85 000.00					
13	SUBVENTIONS D'INVESTISSEMENT	12 000.00					
16	EMPRUNTS ET DETTES ASSIMILEES	17 318 000.00	17 160 000.00		84 000.00		
27	AUTRES IMMOBILISATIONS FINANCIERES	530 000.00		80 000.00			
020	DEPENSES IMPREVUES	200 000.00	200 000.00				
	Total des opé. pour compte de tiers	100 000.00					
040	OPERATIONS D'ORDRE DE TRANSFERT ENTRE SE	1 200 000.00	1 060 000.00			140 000.00	
041	OPERATIONS PATRIMONIALES	150 000.00	142 000.00				8 000.00
Restes à réaliser - reports		24 710 000.00	17 426 400.00	317 346.34	68 636.69	666 386.12	1 948 657.86
RECETTES TOTALES		100 122 000.00	71 069 000.00	500 000.00	128 000.00	1 605 000.00	12 936 770.07
Recettes de l'exercice		81 319 000.00	61 069 000.00	500 000.00	128 000.00	370 000.00	7 018 000.00
13	SUBVENTIONS D'INVESTISSEMENT	14 698 000.00	1 000 000.00	500 000.00	128 000.00	370 000.00	7 010 000.00
16	EMPRUNTS ET DETTES ASSIMILEES	26 450 000.00	26 450 000.00				
20	IMMOBILISATIONS INCORPORELLES						
204	SUBVENTIONS D'EQUIPEMENT						
21	IMMOBILISATIONS CORPORELLES	340 000.00					
23	IMMOBILISATIONS EN COURS						
10	DOTATIONS,FONDS DIVERS ET RESERVES	7 050 000.00	6 100 000.00				
1068	Excédents de fonct. capitalisés	5 907 000.00	5 907 000.00				
16	EMPRUNTS ET DETTES ASSIMILEES	2 000.00					
26	PARTICIPATIONS, CREANCES RATTACHEES A DE	580 000.00	580 000.00				
27	AUTRES IMMOBILISATIONS FINANCIERES	1 242 000.00	1 150 000.00				
024	PRODUITS DES CESSIONS	5 060 000.00					
	Total des opé. pour compte de tiers	100 000.00					
021	VIREMENT DE LA SECTION DE FONCTIONNEMENT	6 824 000.00	6 824 000.00				
040	OPERATIONS D'ORDRE DE TRANSFERT ENTRE SE	12 916 000.00	12 916 000.00				
041	OPERATIONS PATRIMONIALES	150 000.00	142 000.00				8 000.00
Restes à réaliser - reports		18 803 000.00	10 000 000.00			1 235 000.00	5 918 770.07
SOLDE			34 750 600.00	-7 854 346.34	-857 636.69	-1 461 386.12	-5 499 887.79

IV - ANNEXES	IV
PRESENTATION CROISEE PAR FONCTION - VUE D'ENSEMBLE	A1

INVESTISSEMENT

No	Libellé	4 SPORTS ET JEUNESSE	5 INTERVENTIONS SOCIALES ET SANTE	6 FAMILLE	7 LOGEMENT	8 AMENAGEMENT ET SERVICE URBAIN, ENVIRONNEMENT	9 ACTION ECONOMIQUE
DEPENSES TOTALES		7 844 134.69	1 527 158.44	328 395.40	208 788.05	21 093 237.35	1 958 859.06
Dépenses de l'exercice		7 210 000.00	602 600.00	307 400.00	162 000.00	18 790 000.00	1 606 000.00
20	IMMOBILISATIONS INCORPORELLES	203 700.00				161 500.00	43 000.00
204	SUBVENTIONS D'EQUIPEMENT	13 000.00	30 000.00			746 000.00	35 000.00
21	IMMOBILISATIONS CORPORELLES	6 693 300.00	213 600.00	307 400.00	160 000.00	10 341 500.00	1 063 000.00
23	IMMOBILISATIONS EN COURS						
	Total des opérations d'équipement	300 000.00	359 000.00			6 878 000.00	409 000.00
10	DOTATIONS, FONDS DIVERS ET RESERVES					85 000.00	
13	SUBVENTIONS D'INVESTISSEMENT					12 000.00	
16	EMPRUNTS ET DETTES ASSIMILEES				2 000.00	16 000.00	56 000.00
27	AUTRES IMMOBILISATIONS FINANCIERES					450 000.00	
020	DEPENSES IMPREVUES						
	Total des opé. pour compte de tiers					100 000.00	
040	OPERATIONS D'ORDRE DE TRANSFERT ENTRE SE						
041	OPERATIONS PATRIMONIALES						
Restes à réaliser - reports		634 134.69	924 558.44	20 995.40	46 788.05	2 303 237.35	352 859.06
RECETTES TOTALES		1 930 000.00	2 119 146.81	121 712.59	2 000.00	8 810 370.53	900 000.00
Recettes de l'exercice		1 930 000.00	1 225 500.00	64 500.00	2 000.00	8 112 000.00	900 000.00
13	SUBVENTIONS D'INVESTISSEMENT	1 930 000.00	1 225 500.00	64 500.00		2 120 000.00	350 000.00
16	EMPRUNTS ET DETTES ASSIMILEES						
20	IMMOBILISATIONS INCORPORELLES						
204	SUBVENTIONS D'EQUIPEMENT						
21	IMMOBILISATIONS CORPORELLES					340 000.00	
23	IMMOBILISATIONS EN COURS						
10	DOTATIONS, FONDS DIVERS ET RESERVES					950 000.00	
1068	Excédents de fonct. capitalisés						
16	EMPRUNTS ET DETTES ASSIMILEES				2 000.00		
26	PARTICIPATIONS, CREANCES RATTACHEES A DE						
27	AUTRES IMMOBILISATIONS FINANCIERES					92 000.00	
024	PRODUITS DES CESSIONS					4 510 000.00	550 000.00
	Total des opé. pour compte de tiers					100 000.00	
021	VIREMENT DE LA SECTION DE FONCTIONNEMENT						
040	OPERATIONS D'ORDRE DE TRANSFERT ENTRE SE						
041	OPERATIONS PATRIMONIALES						
Restes à réaliser - reports			893 646.81	57 212.59		698 370.53	
SOLDE		-5 914 134.69	591 988.37	-206 682.81	-206 788.05	-12 282 866.82	-1 058 859.06

IV - ANNEXES	IV
ELEMENTS DU BILAN PRESENTATION CROISEE PAR FONCTION	A1

INVESTISSEMENT

Fonction 0 SCES GENERAUX ADM.PUBLIQUES LOCALES
(DETAIL RUBRIQUE)

No	LIBELLE	TOTAL	01 OPERATIONS NON VENTILABLES	020 ADMINISTRATION GENERALE DE LA COLLECTIVITE	022 ADMINISTRATION GENERALE DE L'ETAT	024 FETES ET CEREMONIES	025 AIDES AUX ASSOCIATIONS (NON CLASSEES AILLEURS)
Total des dépenses d'investissement		26 929 000.00	18 892 000.00	7 651 200.00	7 000.00	67 800.00	38 000.00
	Dépenses réelles	19 727 000.00	17 690 000.00	1 651 200.00	7 000.00	67 800.00	38 000.00
020	DEPENSES IMPREVUES	200 000.00	200 000.00				
10	DOTATIONS,FONDS DIVERS ET RESERVES						
16	EMPRUNTS ET DETTES ASSIMILEES	17 160 000.00	17 160 000.00				
20	IMMOBILISATIONS INCORPORELLES	832 500.00	250 000.00	582 500.00			
204	SUBVENTIONS D'EQUIPEMENT	46 300.00		2 000.00		6 300.00	38 000.00
21	IMMOBILISATIONS CORPORELLES	1 408 200.00		1 066 700.00	7 000.00	61 500.00	
27	AUTRES IMMOBILISATIONS FINANCIERES	80 000.00	80 000.00				
N°	Opérations d'équipement	6 000 000.00		6 000 000.00			
20093	IMMEUBLE 8 RUE RAPP : TRAVAUX						
20121	MISE AUX NORMES ACCESSIBILITE BATIMENTS	6 000 000.00		6 000 000.00			
20142	PARC ET ATELIERS MUNICIPAUX.RESTRUCTURAT						
	Opérations pour compte de tiers						
	Dépenses d'ordre	1 202 000.00	1 202 000.00				
040	OPERATIONS D'ORDRE DE TRANSFERT ENTRE SE	1 060 000.00	1 060 000.00				
041	OPERATIONS PATRIMONIALES	142 000.00	142 000.00				
Total des recettes d'investissement		61 569 000.00	61 069 000.00	500 000.00			
	Recettes réelles	41 687 000.00	41 187 000.00	500 000.00			
10	DOTATIONS,FONDS DIVERS ET RESERVES	12 007 000.00	12 007 000.00				
13	SUBVENTIONS D'INVESTISSEMENT	1 500 000.00	1 000 000.00	500 000.00			
16	EMPRUNTS ET DETTES ASSIMILEES	26 450 000.00	26 450 000.00				
26	PARTICIPATIONS, CREANCES RATTACHEES A DE	580 000.00	580 000.00				
27	AUTRES IMMOBILISATIONS FINANCIERES	1 150 000.00	1 150 000.00				
	Opérations pour compte de tiers						
	Recettes d'ordre	19 882 000.00	19 882 000.00				
021	VIREMENT DE LA SECTION DE FONCTIONNEMENT	6 824 000.00	6 824 000.00				
040	OPERATIONS D'ORDRE DE TRANSFERT ENTRE SE	12 916 000.00	12 916 000.00				
041	OPERATIONS PATRIMONIALES	142 000.00	142 000.00				
21	IMMOBILISATIONS CORPORELLES						

IV - ANNEXES	IV
ELEMENTS DU BILAN PRESENTATION CROISEE PAR FONCTION	A1

INVESTISSEMENT

Fonction 0 SCES GENERAUX ADM.PUBLIQUES LOCALES
(DETAIL RUBRIQUE)

No	LIBELLE	026 CIMETIERES ET POMPES FUNEBRES
Total des dépenses d'investissement		273 000.00
	Dépenses réelles	273 000.00
020 10 16 20 204 21 27	DEPENSES IMPREVUES DOTATIONS,FONDS DIVERS ET RESERVES EMPRUNTS ET DETTES ASSIMILEES IMMOBILISATIONS INCORPORELLES SUBVENTIONS D'EQUIPEMENT IMMOBILISATIONS CORPORELLES AUTRES IMMOBILISATIONS FINANCIERES	273 000.00
N°	Opérations d'équipement	
20093 20121 20142	IMMEUBLE 8 RUE RAPP : TRAVAUX MISE AUX NORMES ACCESSIBILITE BATIMENTS PARC ET ATELIERS MUNICIPAUX.RESTRUCTURAT	
	Opérations pour compte de tiers	
	Dépenses d'ordre	
040 041	OPERATIONS D'ORDRE DE TRANSFERT ENTRE SE OPERATIONS PATRIMONIALES	
Total des recettes d'investissement		
	Recettes réelles	
10 13 16 26 27	DOTATIONS,FONDS DIVERS ET RESERVES SUBVENTIONS D'INVESTISSEMENT EMPRUNTS ET DETTES ASSIMILEES PARTICIPATIONS, CREANCES RATTACHEES A DE AUTRES IMMOBILISATIONS FINANCIERES	
	Opérations pour compte de tiers	
	Recettes d'ordre	
021 040 041 21	VIREMENT DE LA SECTION DE FONCTIONNEMENT OPERATIONS D'ORDRE DE TRANSFERT ENTRE SE OPERATIONS PATRIMONIALES IMMOBILISATIONS CORPORELLES	

IV - ANNEXES	IV
ELEMENTS DU BILAN PRESENTATION CROISEE PAR FONCTION	A1

INVESTISSEMENT

Fonction 1 *SECURITE ET SALUBRITE PUBLIQUE*
(DETAIL RUBRIQUE)

No	LIBELLE	TOTAL	111 POLICE NATIONALE	112 POLICE MUNICIPALE	113 POMPIERS, INCENDIES ET SECOURS
Total des dépenses d'investissement		917 000.00	84 000.00	723 000.00	110 000.00
	Dépenses réelles	917 000.00	84 000.00	723 000.00	110 000.00
16	EMPRUNTS ET DETTES ASSIMILEES	84 000.00	84 000.00		
20	IMMOBILISATIONS INCORPORELLES	17 000.00		17 000.00	
21	IMMOBILISATIONS CORPORELLES	816 000.00		706 000.00	110 000.00
N°	Opérations d'équipement				
20111	UNTERLINDEN: ESPACES EXTERIEURS				
	Opérations pour compte de tiers				
	Dépenses d'ordre				
041	OPERATIONS PATRIMONIALES				
Total des recettes d'investissement		128 000.00		128 000.00	
	Recettes réelles	128 000.00		128 000.00	
13	SUBVENTIONS D'INVESTISSEMENT	128 000.00		128 000.00	
	Opérations pour compte de tiers				
	Recettes d'ordre				
041	OPERATIONS PATRIMONIALES				

IV - ANNEXES	IV
ELEMENTS DU BILAN PRESENTATION CROISEE PAR FONCTION	A1

INVESTISSEMENT

Fonction 2 **ENSEIGNEMENT - FORMATION**

(DETAIL RUBRIQUE)

No	LIBELLE	TOTAL	20 SERVICES COMMUNS	211 ECOLES MATERNELLES	212 ECOLES PRIMAIRES	213 CLASSES REGROUPEES	23 ENSEIGNEMENT SUPERIEUR
Total des dépenses d'investissement		2 400 000.00	99 500.00	324 000.00	475 000.00	151 500.00	
	Dépenses réelles	960 000.00	99 500.00	324 000.00	475 000.00	11 500.00	
20	IMMOBILISATIONS INCORPORELLES	3 300.00		1 800.00		1 500.00	
204	SUBVENTIONS D'EQUIPEMENT	50 000.00					
21	IMMOBILISATIONS CORPORELLES	906 700.00	99 500.00	322 200.00	475 000.00	10 000.00	
N°	Opérations d'équipement	1 300 000.00					
20113	CREATION SITE DE RESTAURATION SCOLAIRE R	1 300 000.00					
20121	MISE AUX NORMES ACCESSIBILITE BATIMENTS						
	Opérations pour compte de tiers						
	Dépenses d'ordre	140 000.00				140 000.00	
040	OPERATIONS D'ORDRE DE TRANSFERT ENTRE SE	140 000.00				140 000.00	
041	OPERATIONS PATRIMONIALES						
Total des recettes d'investissement		370 000.00			35 000.00		
	Recettes réelles	370 000.00			35 000.00		
13	SUBVENTIONS D'INVESTISSEMENT	370 000.00			35 000.00		
16	EMPRUNTS ET DETTES ASSIMILEES						
	Opérations pour compte de tiers						
45	OPERATIONS POUR COMPTE DE TIERS						
	Recettes d'ordre						
041	OPERATIONS PATRIMONIALES						

IV - ANNEXES	IV
ELEMENTS DU BILAN PRESENTATION CROISEE PAR FONCTION	A1

INVESTISSEMENT

Fonction 2 **ENSEIGNEMENT - FORMATION**

(DETAIL RUBRIQUE)

No	LIBELLE	251 HEBERGEMENT ET RESTAURATION SCOLAIRE
Total des dépenses d'investissement		1 350 000.00
	Dépenses réelles	50 000.00
20 204 21	IMMOBILISATIONS INCORPORELLES SUBVENTIONS D'EQUIPEMENT IMMOBILISATIONS CORPORELLES	50 000.00
N°	Opérations d'équipement	1 300 000.00
20113 20121	CREATION SITE DE RESTAURATION SCOLAIRE R MISE AUX NORMES ACCESSIBILITE BATIMENTS	1 300 000.00
	Opérations pour compte de tiers	
	Dépenses d'ordre	
040 041	OPERATIONS D'ORDRE DE TRANSFERT ENTRE SE OPERATIONS PATRIMONIALES	
Total des recettes d'investissement		335 000.00
	Recettes réelles	335 000.00
13 16	SUBVENTIONS D'INVESTISSEMENT EMPRUNTS ET DETTES ASSIMILEES	335 000.00
	Opérations pour compte de tiers	
45	OPERATIONS POUR COMPTE DE TIERS	
	Recettes d'ordre	
041	OPERATIONS PATRIMONIALES	

IV - ANNEXES	IV
ELEMENTS DU BILAN PRESENTATION CROISEE PAR FONCTION	A1

INVESTISSEMENT

Fonction 3

CULTURE

(DETAIL RUBRIQUE)

No	LIBELLE	TOTAL	30 SERVICES COMMUNS	311 EXPRESSION MUSICALE, LYRIQUE ET CHOREGRAPHIQUE	312 ARTS PLASTIQUES ET AUTRES ACTIVITES ARTISTIQ	313 THEATRES	314 CINEMAS ET AUTRES SALLES DE SPECTACLES
Total des dépenses d'investissement		16 488 000.00	22 000.00	88 700.00	1 410 000.00	296 000.00	30 000.00
Dépenses réelles		1 564 000.00	22 000.00	88 700.00		296 000.00	30 000.00
20	IMMOBILISATIONS INCORPORELLES	154 000.00				10 500.00	
204	SUBVENTIONS D'EQUIPEMENT	110 000.00	10 000.00				
21	IMMOBILISATIONS CORPORELLES	1 300 000.00	12 000.00	88 700.00		285 500.00	30 000.00
23	IMMOBILISATIONS EN COURS						
N°	Opérations d'équipement	14 916 000.00			1 410 000.00		
101	MONTAGNE VERTE: MEDIATHEQUE						
20081	UNTERLINDEN:MUSEE,OFFICE TOURISME,MONUME	13 506 000.00					
20091	GRILLEN:EXTENSION						
20121	MISE AUX NORMES ACCESSIBILITE BATIMENTS						
20134	AMENAGEMENT DE LOCAUX P/ATELIER FORMAT.A	1 410 000.00			1 410 000.00		
Opérations pour compte de tiers							
Dépenses d'ordre		8 000.00					
041	OPERATIONS PATRIMONIALES	8 000.00					
Total des recettes d'investissement		7 018 000.00			570 000.00		
Recettes réelles		7 010 000.00			570 000.00		
13	SUBVENTIONS D'INVESTISSEMENT	7 010 000.00			570 000.00		
16	EMPRUNTS ET DETTES ASSIMILEES						
21	IMMOBILISATIONS CORPORELLES						
Opérations pour compte de tiers							
Recettes d'ordre		8 000.00					
041	OPERATIONS PATRIMONIALES	8 000.00					

IV - ANNEXES	IV
ELEMENTS DU BILAN PRESENTATION CROISEE PAR FONCTION	A1

INVESTISSEMENT

Fonction 3

CULTURE

(DETAIL RUBRIQUE)

No	LIBELLE	321 BIBLIOTHEQUES ET MEDIATHEQUES	322 MUSEES	323 ARCHIVES	324 ENTRETIEN DU PATRIMOINE CULTUREL	33 ACTION CULTURELLE
Total des dépenses d'investissement		186 900.00	11 900 100.00	2 500.00	2 371 600.00	180 200.00
	Dépenses réelles	186 900.00	111 200.00	2 500.00	646 500.00	180 200.00
20	IMMOBILISATIONS INCORPORELLES	20 000.00	9 500.00	1 000.00	113 000.00	
204	SUBVENTIONS D'EQUIPEMENT				100 000.00	
21	IMMOBILISATIONS CORPORELLES	166 900.00	101 700.00	1 500.00	433 500.00	180 200.00
23	IMMOBILISATIONS EN COURS					
N°	Opérations d'équipement		11 780 900.00		1 725 100.00	
101	MONTAGNE VERTE: MEDIATHEQUE					
20081	UNTERLINDEN:MUSEE,OFFICE TOURISME,MONUME		11 780 900.00		1 725 100.00	
20091	GRILLEN:EXTENSION					
20121	MISE AUX NORMES ACCESSIBILITE BATIMENTS					
20134	AMENAGEMENT DE LOCAUX P/ATELIER FORMAT.A					
	Opérations pour compte de tiers					
	Dépenses d'ordre		8 000.00			
041	OPERATIONS PATRIMONIALES		8 000.00			
Total des recettes d'investissement		3 000.00	5 875 000.00		570 000.00	
	Recettes réelles	3 000.00	5 867 000.00		570 000.00	
13	SUBVENTIONS D'INVESTISSEMENT	3 000.00	5 867 000.00		570 000.00	
16	EMPRUNTS ET DETTES ASSIMILEES					
21	IMMOBILISATIONS CORPORELLES					
	Opérations pour compte de tiers					
	Recettes d'ordre		8 000.00			
041	OPERATIONS PATRIMONIALES		8 000.00			

IV - ANNEXES	IV
ELEMENTS DU BILAN PRESENTATION CROISEE PAR FONCTION	A1

INVESTISSEMENT

Fonction 4 **SPORTS ET JEUNESSE**
(DETAIL RUBRIQUE)

No	LIBELLE	TOTAL	40 SERVICES COMMUNS	411 SALLES DE SPORT, GYMNASES	412 STADES	413 PISCINES	414 AUTRES EQUIPEMENT- S SPORTIFS OU DE LOISIRS
Total des dépenses d'investissement		7 210 000.00	13 000.00	658 900.00	2 288 000.00	3 669 900.00	580 200.00
Dépenses réelles		6 910 000.00	13 000.00	358 900.00	2 288 000.00	3 669 900.00	580 200.00
20	IMMOBILISATIONS INCORPORELLES	203 700.00			1 000.00	201 500.00	1 200.00
204	SUBVENTIONS D'EQUIPEMENT	13 000.00	13 000.00				
21	IMMOBILISATIONS CORPORELLES	6 693 300.00		358 900.00	2 287 000.00	3 468 400.00	579 000.00
N°	Opérations d'équipement	300 000.00		300 000.00			
20101	GYMNASE GRILLENBREIT	300 000.00		300 000.00			
20103	MONTAGNE VERTE : REAMENAGEMENT DU COMPLE						
20121	MISE AUX NORMES ACCESSIBILITE BATIMENTS						
Opérations pour compte de tiers							
Dépenses d'ordre							
041	OPERATIONS PATRIMONIALES						
Total des recettes d'investissement		1 930 000.00		50 000.00	374 000.00	1 400 000.00	106 000.00
Recettes réelles		1 930 000.00		50 000.00	374 000.00	1 400 000.00	106 000.00
024	PRODUITS DES CESSIONS						
13	SUBVENTIONS D'INVESTISSEMENT	1 930 000.00		50 000.00	374 000.00	1 400 000.00	106 000.00
23	IMMOBILISATIONS EN COURS						
27	AUTRES IMMOBILISATIONS FINANCIERES						
Opérations pour compte de tiers							
Recettes d'ordre							
041	OPERATIONS PATRIMONIALES						

IV - ANNEXES	IV
ELEMENTS DU BILAN PRESENTATION CROISEE PAR FONCTION	A1

INVESTISSEMENT

Fonction 5 **INTERVENTIONS SOCIALES ET SANTE**
(DETAIL RUBRIQUE)

No	LIBELLE	TOTAL	510 SERVICES COMMUNS	520 SERVICES COMMUNS	521 SVCE A CARACTERE SOCIAL POUR HANDICAPES, INADAP	522 ACTIONS EN FAVEUR DE L'ENFANCE ET DE L'ADOLESCENCE	523 ACTIONS EN FAVEUR DES PERSONNES EN DIFFICULTE
Total des dépenses d'investissement		602 600.00		55 500.00	69 000.00	460 100.00	18 000.00
	Dépenses réelles	243 600.00		55 500.00	69 000.00	101 100.00	18 000.00
20	IMMOBILISATIONS INCORPORELLES						
204	SUBVENTIONS D'EQUIPEMENT	30 000.00			5 000.00	15 000.00	10 000.00
21	IMMOBILISATIONS CORPORELLES	213 600.00		55 500.00	64 000.00	86 100.00	8 000.00
N°	Opérations d'équipement	359 000.00				359 000.00	
20102	CENTRE EUROPE : RESTRUCTURATION	359 000.00				359 000.00	
20112	AMENAGEMENTS P/LOGEMENT NOMADES SEDENTAR						
20117	CLUB DES JEUNES: RESTRUCTURATION						
20121	MISE AUX NORMES ACCESSIBILITE BATIMENTS						
	Opérations pour compte de tiers						
	Dépenses d'ordre						
041	OPERATIONS PATRIMONIALES						
Total des recettes d'investissement		1 225 500.00		68 000.00		1 157 500.00	
	Recettes réelles	1 225 500.00		68 000.00		1 157 500.00	
13	SUBVENTIONS D'INVESTISSEMENT	1 225 500.00		68 000.00		1 157 500.00	
204	SUBVENTIONS D'EQUIPEMENT						
	Opérations pour compte de tiers						
	Recettes d'ordre						
040	OPERATIONS D'ORDRE DE TRANSFERT ENTRE SE						
041	OPERATIONS PATRIMONIALES						

IV - ANNEXES	IV
ELEMENTS DU BILAN PRESENTATION CROISEE PAR FONCTION	A1

INVESTISSEMENT

Fonction 5 *INTERVENTIONS SOCIALES ET SANTE*

(DETAIL RUBRIQUE)

No	LIBELLE	524 AUTRES SERVICES
Total des dépenses d'investissement		
	Dépenses réelles	
20 204 21	IMMOBILISATIONS INCORPORELLES SUBVENTIONS D'EQUIPEMENT IMMOBILISATIONS CORPORELLES	
N°	Opérations d'équipement	
20102 20112 20117 20121	CENTRE EUROPE : RESTRUCTURATION AMENAGEMENTS P/LOGEMENT NOMADES SEDENTAR CLUB DES JEUNES: RESTRUCTURATION MISE AUX NORMES ACCESSIBILITE BATIMENTS	
	Opérations pour compte de tiers	
	Dépenses d'ordre	
041	OPERATIONS PATRIMONIALES	
Total des recettes d'investissement		
	Recettes réelles	
13 204	SUBVENTIONS D'INVESTISSEMENT SUBVENTIONS D'EQUIPEMENT	
	Opérations pour compte de tiers	
	Recettes d'ordre	
040 041	OPERATIONS D'ORDRE DE TRANSFERT ENTRE SE OPERATIONS PATRIMONIALES	

IV - ANNEXES	IV
ELEMENTS DU BILAN PRESENTATION CROISEE PAR FONCTION	A1

INVESTISSEMENT

Fonction 6

FAMILLE

(DETAIL RUBRIQUE)

No	LIBELLE	TOTAL	64 CRECHES ET GARDERIES
Total des dépenses d'investissement		307 400.00	307 400.00
	Dépenses réelles	307 400.00	307 400.00
13 21	SUBVENTIONS D'INVESTISSEMENT IMMOBILISATIONS CORPORELLES	307 400.00	307 400.00
N°	Opérations d'équipement		
20121	MISE AUX NORMES ACCESSIBILITE BATIMENTS		
	Opérations pour compte de tiers		
	Dépenses d'ordre		
040 041	OPERATIONS D'ORDRE DE TRANSFERT ENTRE SE OPERATIONS PATRIMONIALES		
Total des recettes d'investissement		64 500.00	64 500.00
	Recettes réelles	64 500.00	64 500.00
13	SUBVENTIONS D'INVESTISSEMENT	64 500.00	64 500.00
	Opérations pour compte de tiers		
	Recettes d'ordre		
041	OPERATIONS PATRIMONIALES		

IV - ANNEXES	IV
ELEMENTS DU BILAN PRESENTATION CROISEE PAR FONCTION	A1

INVESTISSEMENT

Fonction 7

LOGEMENT

(DETAIL RUBRIQUE)

No	LIBELLE	TOTAL	71 PARC PRIVE DE LA VILLE
Total des dépenses d'investissement		162 000.00	162 000.00
	Dépenses réelles	162 000.00	162 000.00
16	EMPRUNTS ET DETTES ASSIMILEES	2 000.00	2 000.00
21	IMMOBILISATIONS CORPORELLES	160 000.00	160 000.00
27	AUTRES IMMOBILISATIONS FINANCIERES		
N°	Opérations d'équipement		
	Opérations pour compte de tiers		
	Dépenses d'ordre		
041	OPERATIONS PATRIMONIALES		
Total des recettes d'investissement		2 000.00	2 000.00
	Recettes réelles	2 000.00	2 000.00
16	EMPRUNTS ET DETTES ASSIMILEES	2 000.00	2 000.00
	Opérations pour compte de tiers		
	Recettes d'ordre		
041	OPERATIONS PATRIMONIALES		

IV - ANNEXES	IV
ELEMENTS DU BILAN PRESENTATION CROISEE PAR FONCTION	A1

INVESTISSEMENT

Fonction 8 **AMENAGEMENT ET SERVICE URBAIN, ENVIRONNEMENT**
(DETAIL RUBRIQUE)

No	LIBELLE	TOTAL	813 PROPRETE URBAINE	816 AUTRES RESEAUX ET SERVICES DIVERS	820 SERVICES COMMUNS	821 EQUIPEMENT DE VOIRIE	822 VOIRIE COMMUNALE ET ROUTES
Total des dépenses d'investissement		18 690 000.00	208 500.00	107 000.00	386 500.00	1 685 500.00	9 632 600.00
	Dépenses réelles	11 812 000.00	208 500.00	107 000.00	331 500.00	1 685 500.00	4 682 600.00
10	DOTATIONS,FONDS DIVERS ET RESERVES	85 000.00			85 000.00		
13	SUBVENTIONS D'INVESTISSEMENT	12 000.00			12 000.00		
16	EMPRUNTS ET DETTES ASSIMILEES	16 000.00					
20	IMMOBILISATIONS INCORPORELLES	161 500.00			25 000.00	2 000.00	95 000.00
204	SUBVENTIONS D'EQUIPEMENT	746 000.00			171 000.00		
21	IMMOBILISATIONS CORPORELLES	10 341 500.00	208 500.00	107 000.00	38 500.00	1 683 500.00	4 587 600.00
27	AUTRES IMMOBILISATIONS FINANCIERES	450 000.00					
N°	Opérations d'équipement	6 878 000.00			55 000.00		4 950 000.00
20084	MONTAGNE VERTE: PLACE DU 2 FEVRIER						
20107	AMENAGEMENT DES NENUPHARS						
20111	UNTERLINDEN: ESPACES EXTERIEURS	3 900 000.00					3 900 000.00
20115	MONTAGNE VERTE: PLAN PAYSAGER	500 000.00					
20116	SECTEUR SCHWEITZER: RESTRUCTURATION						
20118	PLAN LOCAL D'URBANISME	55 000.00			55 000.00		
20119	PARC DE STATIONNEMENT ST JOSSE	627 000.00					
20121	MISE AUX NORMES ACCESSIBILITE BATIMENTS						
20131	ECO QUARTIER AMSTERDAM	446 000.00					
20132	TRAVAUX DE VOIRIE AVENUE DE L'EUROPE	1 050 000.00					1 050 000.00
20133	RESTRUCTURATION DE LA PLACE RAPP						
20141	REQUALIFICATION SECTEUR LUXEMBOURG	300 000.00					
	Opérations pour compte de tiers						
	Dépenses d'ordre						
040	OPERATIONS D'ORDRE DE TRANSFERT ENTRE SE						
041	OPERATIONS PATRIMONIALES						
Total des recettes d'investissement		8 112 000.00	290 000.00		1 090 000.00		1 180 000.00
	Recettes réelles	8 012 000.00	290 000.00		990 000.00		1 180 000.00
024	PRODUITS DES CESSIONS	4 510 000.00					
10	DOTATIONS,FONDS DIVERS ET RESERVES	950 000.00			950 000.00		
13	SUBVENTIONS D'INVESTISSEMENT	2 120 000.00			40 000.00		1 180 000.00
16	EMPRUNTS ET DETTES ASSIMILEES						
20	IMMOBILISATIONS INCORPORELLES						
21	IMMOBILISATIONS CORPORELLES	340 000.00	290 000.00				
27	AUTRES IMMOBILISATIONS FINANCIERES	92 000.00					
	Opérations pour compte de tiers	100 000.00			100 000.00		
45	OPERATIONS POUR COMPTE DE TIERS	100 000.00			100 000.00		
	Recettes d'ordre						
041	OPERATIONS PATRIMONIALES						

IV - ANNEXES	IV
ELEMENTS DU BILAN PRESENTATION CROISEE PAR FONCTION	A1

INVESTISSEMENT

Fonction 8 **AMENAGEMENT ET SERVICE URBAIN, ENVIRONNEMENT**
(DETAIL RUBRIQUE)

No	LIBELLE	823 ESPACES VERTS URBAINS	824 AUTRES OPERATIONS D'AMENAGEMENT URBAIN	830 SERVICES COMMUNS
Total des dépenses d'investissement		1 291 000.00	4 424 900.00	954 000.00
	Dépenses réelles	1 291 000.00	2 551 900.00	954 000.00
10	DOTATIONS,FONDS DIVERS ET RESERVES			
13	SUBVENTIONS D'INVESTISSEMENT			
16	EMPRUNTS ET DETTES ASSIMILEES		16 000.00	
20	IMMOBILISATIONS INCORPORELLES	4 000.00	35 500.00	
204	SUBVENTIONS D'EQUIPEMENT		575 000.00	
21	IMMOBILISATIONS CORPORELLES	1 287 000.00	1 475 400.00	954 000.00
27	AUTRES IMMOBILISATIONS FINANCIERES		450 000.00	
N°	Opérations d'équipement		1 873 000.00	
20084	MONTAGNE VERTE: PLACE DU 2 FEVRIER			
20107	AMENAGEMENT DES NENUPHARS			
20111	UNTERLINDEN: ESPACES EXTERIEURS			
20115	MONTAGNE VERTE: PLAN PAYSAGER		500 000.00	
20116	SECTEUR SCHWEITZER: RESTRUCTURATION			
20118	PLAN LOCAL D'URBANISME			
20119	PARC DE STATIONNEMENT ST JOSSE		627 000.00	
20121	MISE AUX NORMES ACCESSIBILITE BATIMENTS			
20131	ECO QUARTIER AMSTERDAM		446 000.00	
20132	TRAVAUX DE VOIRIE AVENUE DE L'EUROPE			
20133	RESTRUCTURATION DE LA PLACE RAPP			
20141	REQUALIFICATION SECTEUR LUXEMBOURG		300 000.00	
	Opérations pour compte de tiers			
	Dépenses d'ordre			
040	OPERATIONS D'ORDRE DE TRANSFERT ENTRE SE			
041	OPERATIONS PATRIMONIALES			
Total des recettes d'investissement		30 000.00	5 522 000.00	
	Recettes réelles	30 000.00	5 522 000.00	
024	PRODUITS DES CESSIONS		4 510 000.00	
10	DOTATIONS,FONDS DIVERS ET RESERVES			
13	SUBVENTIONS D'INVESTISSEMENT	30 000.00	870 000.00	
16	EMPRUNTS ET DETTES ASSIMILEES			
20	IMMOBILISATIONS INCORPORELLES			
21	IMMOBILISATIONS CORPORELLES		50 000.00	
27	AUTRES IMMOBILISATIONS FINANCIERES		92 000.00	
	Opérations pour compte de tiers			
45	OPERATIONS POUR COMPTE DE TIERS			
	Recettes d'ordre			
041	OPERATIONS PATRIMONIALES			

IV - ANNEXES	IV
ELEMENTS DU BILAN PRESENTATION CROISEE PAR FONCTION	A1

INVESTISSEMENT

Fonction 9 **ACTION ECONOMIQUE**
(DETAIL RUBRIQUE)

No	LIBELLE	TOTAL	90 INTERVENTIONS ECONOMIQUES	91 FOIRES ET MARCHES	92 AIDES A L'AGRICULTURE ET INDUST. AGRO-ALIME	95 AIDES AU TOURISME
Total des dépenses d'investissement		1 606 000.00	168 500.00	861 000.00	103 500.00	473 000.00
	Dépenses réelles	1 197 000.00	168 500.00	861 000.00	103 500.00	64 000.00
16	EMPRUNTS ET DETTES ASSIMILEES	56 000.00		56 000.00		
20	IMMOBILISATIONS INCORPORELLES	43 000.00	10 000.00	33 000.00		
204	SUBVENTIONS D'EQUIPEMENT	35 000.00				35 000.00
21	IMMOBILISATIONS CORPORELLES	1 063 000.00	158 500.00	772 000.00	103 500.00	29 000.00
27	AUTRES IMMOBILISATIONS FINANCIERES					
N°	Opérations d'équipement	409 000.00				409 000.00
071	BATIMENT INNOVATION & TRANSFERT DE TECHN					
073	ZONE DE L'AERODROME					
20081	UNTERLINDEN:MUSEE,OFFICE TOURISME,MONUME	409 000.00				409 000.00
20092	MARCHE COUVERT:TRANSFORMATION EN MARCHE					
20106	CREATION ESPACE CONGRES AU PARC EXPO					
20121	MISE AUX NORMES ACCESSIBILITE BATIMENTS					
	Opérations pour compte de tiers					
	Dépenses d'ordre					
041	OPERATIONS PATRIMONIALES					
Total des recettes d'investissement		900 000.00	580 000.00	230 000.00		90 000.00
	Recettes réelles	900 000.00	580 000.00	230 000.00		90 000.00
024	PRODUITS DES CESSIONS	550 000.00	550 000.00			
13	SUBVENTIONS D'INVESTISSEMENT	350 000.00	30 000.00	230 000.00		90 000.00
27	AUTRES IMMOBILISATIONS FINANCIERES					
	Opérations pour compte de tiers					
	Recettes d'ordre					
041	OPERATIONS PATRIMONIALES					

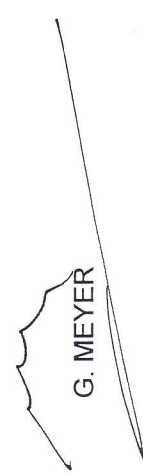
IV - ANNEXES - BUDGET PRINCIPAL
ARRETE ET SIGNATURES

IV
D2

Nombre de membres en exercice : 49
 Nombre de membres présents : 46
 Nombres de suffrages exprimés : 48
 VOTES Pour : 39
 Contre : 3
 Abstentions : 6
 Date de convocation : 13/01/2014





















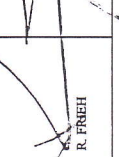

Présenté par le Maire,
A Colmar, le 27 janvier 2014

Le Maire



G. MEYER

Les membres du Conseil Municipal,

Délibéré par le Conseil Municipal, réuni en session
A Colmar, le 27 janvier 2014

 J. WEISS	 C. CHARLUTEAU	 M. BRUGGER	 M. CHEIKOVA	 M. JAEGY	 S. HANAUER	 N. SCHWELL	 O. UHLRICH-MALLET	 R. REMOND	 G. WAHREN	 M. BARDOTTO	 A. TOURNADE
 J. BASSIER	 A. HOUPIN	 C. SCHOENENBERGER	 G. RENIS	 D. GRÜNENWALD	 M. FELD-MANN	 R. WAGNER	 B. KLINKERT	 C. WÄSTERMANN	 C. DOLLE	 S. BERNHARDMOUCH	 M.C. ANDENSPERGER
 V. VALENTIN	 F. HILBERT	 T. DENECHAUD	 M. TE CARVALHO	 S. ALLÉLY	 E. ROSSI	 L. DETTLOFF	 A. JAGO	 M.B. WEISS	 Y. BÄRMULLER	 M.F. HUBER	 G. WALTHER
 P. GREINER	 N. COMATIER	 L. RABIH	 K. DENEUVILLE	 C. SIFFERT	 S. LICHTENAUER	 P. BECKER	 D. MEYER	 R. FRIEH	 D. MANN	 J. DREYFUSS	 Y. THEMEDINGER

Certifié exécutoire par le Maire, compte tenu de la transmission en Préfecture le 30 janvier 2014, et de la publication le 30 janvier 2014
A Colmar, le 4 février 2014


Edmond ACHOU
Directeur Général des Services

REPUBLIQUE FRANCAISE

VILLE DE COLMAR
dont la population est de 3500 habitants et plus

VILLE DE COLMAR

Numéro SIRET : 21680066400619

POSTE COMPTABLE DE 68004 - Trésorerie Municipale de Colmar

M14

BUDGET PRIMITIF
voté par nature

BUDGET : FESTIVAL DU FILM

ANNEE 2014

I - INFORMATIONS GENERALES	I
MODALITES DE VOTE DU BUDGET	B

I	-	<p>L'Assemblée délibérante a voté le présent budget par nature :</p> <ul style="list-style-type: none"> - au niveau du chapitre pour la section de fonctionnement (1) - au niveau du chapitre pour la section d'investissement (1) - sans les chapitres "opérations d'équipement" de l'état III-B-3 (2) - sans vote formel sur chacun des chapitres (2). <p>La liste des articles spécialisés sur lesquels l'ordonnateur ne peut procéder à des virements d'article à article est la suivante :</p> <p>.....</p>
II	-	<p>En l'absence de mention au paragraphe I ci - dessus, le budget est réputé voté par chapitre et, en section d'investissement, sans chapitre de dépense "opération d'équipement".</p>
III	-	<p>Les provisions sont (2) :</p> <ul style="list-style-type: none"> - semi - budgétaires (pas d'inscription en recettes de la section d'investissement).
IV	-	<p>La comparaison avec le budget précédent (cf. colonne "Pour mémoire") s'effectue par rapport au budget - primitif - de l'exercice précédent (2). Si le présent budget est un budget supplémentaire, reporter le budget primitif et le cumul des décisions budgétaires en cours.</p>
V	-	<p>Le présent budget a été voté (2) :</p> <ul style="list-style-type: none"> - avec reprise des résultats de l'exercice N-1.
<p>(1) A compléter par "du chapitre" ou "de l'article". (2) Mention complétée ou Rayer la mention inutile.</p>		

II - PRESENTATION GENERALE DU BUDGET	II
VUE D'ENSEMBLE	A1

FONCTIONNEMENT		FONCTIONNEMENT	
		Dépenses	Recettes
VOTE	CREDITS DE FONCTIONNEMENT VOTES AU TITRE DU PRESENT BUDGET	180 600.00	152 100.00
	+	+	+
REPORTS	RESTES A REALISER (R.A.R) DE L'EXERCICE PRECEDENT		
	002 RESULTAT DE DE FONCTIONNEMENT REPORTE		28 500.00
	=	=	=
TOTAL DE LA SECTION DE FONCTIONNEMENT (R.A.R + Résultat + Crédits votés)		180 600.00	180 600.00

INVESTISSEMENT		INVESTISSEMENT	
		Dépenses	Recettes
VOTE	CREDITS D'INVESTISSEMENT VOTES AU TITRE DU PRESENT BUDGET (y compris le compte 1068)		
	+	+	+
REPORTS	RESTES A REALISER (R.A.R) DE L'EXERCICE PRECEDENT		
	001 SOLDE D'EXECUTION DE LA SECTION D'INVESTISSEMENT REPORTE		
	=	=	=
TOTAL DE LA SECTION D'INVESTISSEMENT (R.A.R + Résultat + Crédits votés)			
TOTAL			
TOTAL DU BUDGET		180 600.00	180 600.00

II - PRESENTATION GENERALE DU BUDGET	II
SECTION DE FONCTIONNEMENT - CHAPITRES	A2

DEPENSES DE FONCTIONNEMENT

Chap.	Libellé	Budget précédent	Restes à réaliser N-1	Propositions nouvelles	VOTE	TOTAL (=RAR+Vote)
011	CHARGES A CARACTERE GENERAL	173 900.00		163 600.00	163 600.00	163 600.00
012	CHARGES DE PERSONNEL ET FRAIS ASSIMILES	17 100.00		17 000.00	17 000.00	17 000.00
Total des dépenses de gestion courante		191 000.00		180 600.00	180 600.00	180 600.00

Total des dépenses réelles de fonctionnement	191 000.00		180 600.00	180 600.00	180 600.00
---	------------	--	------------	------------	------------

<i>Total des dépenses d'ordre de fonctionnement</i>					
---	--	--	--	--	--

TOTAL	191 000.00		180 600.00	180 600.00	180 600.00
--------------	------------	--	------------	------------	------------

D 002 RESULTAT REPORTE OU ANTICIPE					
TOTAL DES DEPENSES DE FONCTIONNEMENT CUMULEES (Total+Résultat)					180 600.00

RECETTES DE FONCTIONNEMENT

Chap.	Libellé	Budget précédent	Restes à réaliser N-1	Propositions nouvelles	VOTE	TOTAL (=RAR+Vote)
74	DOTATIONS, SUBVENTIONS ET PARTICIPATIONS	150 100.00		152 100.00	152 100.00	152 100.00
Total des recettes de gestion courante		150 100.00		152 100.00	152 100.00	152 100.00

Total des recettes réelles de fonctionnement	150 100.00		152 100.00	152 100.00	152 100.00
---	------------	--	------------	------------	------------

<i>Total des recettes d'ordre de fonctionnement</i>					
---	--	--	--	--	--

TOTAL	150 100.00		152 100.00	152 100.00	152 100.00
--------------	------------	--	------------	------------	------------

R 002 RESULTAT REPORTE OU ANTICIPE					28 500.00
TOTAL DES RECETTES DE FONCTIONNEMENT CUMULEES (Total+Résultat)					180 600.00

Pour information : AUTOFINANCEMENT PREVISIONNEL DEGAGE AU PROFIT DE LA SECTION D'INVESTISSEMENT	
---	--

II - PRESENTATION GENERALE DU BUDGET	II
BALANCE GENERALE DU BUDGET	B1

1 - DEPENSES (du présent budget + Restes à réaliser)

	FONCTIONNEMENT	Opérations Réelles	Opérations d'ordre	TOTAL
011	CHARGES A CARACTERE GENERAL	163 600.00		163 600.00
012	CHARGES DE PERSONNEL ET FRAIS ASSIMILES	17 000.00		17 000.00
	Dépenses de fonctionnement - Total	180 600.00		180 600.00

+

D 002 RESULTAT REPORTE OU ANTICIPE	
---	--

=

TOTAL DES DEPENSES DE FONCTIONNEMENT CUMULEES	180 600.00
--	-------------------

II - PRESENTATION GENERALE DU BUDGET	II
BALANCE GENERALE DU BUDGET	B2

2 - RECETTES (du présent budget + Restes à réaliser)

	FONCTIONNEMENT	Opérations Réelles	Opérations d'ordre	TOTAL
74	DOTATIONS, SUBVENTIONS ET PARTICIPATIONS	152 100.00		152 100.00
	Recettes de fonctionnement - Total	152 100.00		152 100.00
				+
R 002 RESULTAT REPORTE OU ANTICIPE				28 500.00
				=
TOTAL DES RECETTES DE FONCTIONNEMENT CUMULEES				180 600.00

SECTION DE FONCTIONNEMENT

III - VOTE DU BUDGET	III
SECTION DE FONCTIONNEMENT - DETAIL DES DEPENSES	A1

Chap./Art.	Libellé	Budget précédent	Propositions nouvelles	VOTE
011	CHARGES A CARACTERE GENERAL	173 900.00	163 600.00	163 600.00
- 60 - 6064 6068	ACHATS ET VARIATIONS DES STOCKS FOURNITURES ADMINISTRATIVES AUTRES MATIERES ET FOURNITURES	1 600.00 600.00 1 000.00	1 300.00 300.00 1 000.00	1 300.00 300.00 1 000.00
- 61 - 6135	SERVICES EXTERIEURS LOCATIONS MOBILIERES	25 700.00 25 700.00	20 700.00 20 700.00	20 700.00 20 700.00
- 62 - 6228 6231 6232 6237 6238 6241 6247 6257 6261 627 6288	AUTRES SERVICES EXTERIEURS DIVERS ANNONCES ET INSERTIONS FETES ET CEREMONIES PUBLICATIONS DIVERS TRANSPORTS DE BIENS TRANSPORTS COLLECTIFS RECEPTIONS FRAIS D'AFFRANCHISSEMENT SERVICES BANCAIRES ET ASSIMILES AUTRES SERVICES EXTERIEURS	146 600.00 7 000.00 3 000.00 3 000.00 14 300.00 17 200.00 1 000.00 26 000.00 55 000.00 3 000.00 100.00 17 000.00	141 600.00 7 000.00 2 000.00 3 000.00 14 300.00 16 200.00 1 000.00 25 000.00 55 000.00 1 000.00 100.00 17 000.00	141 600.00 7 000.00 2 000.00 3 000.00 14 300.00 16 200.00 1 000.00 25 000.00 55 000.00 1 000.00 100.00 17 000.00
012	CHARGES DE PERSONNEL ET FRAIS ASSIMILES	17 100.00	17 000.00	17 000.00
- 62 - 6215 6218	AUTRES SERVICES EXTERIEURS PERSONNEL AFFECTE PAR LA COLLECTIVITE DE RATTACH. AUTRE PERSONNEL EXTERIEUR	15 100.00 12 000.00 3 100.00	15 000.00 12 000.00 3 000.00	15 000.00 12 000.00 3 000.00
- 64 - 64131	CHARGES DE PERSONNEL REMUNERATIONS NON TITULAIRES	2 000.00 2 000.00	2 000.00 2 000.00	2 000.00 2 000.00
TOTAL DES DEPENSES DE GESTION DES SERVICES (a)=011+012+014+65+656		191 000.00	180 600.00	180 600.00
TOTAL DES DEPENSES REELLES (r)=(a)+66+67+68+022		191 000.00	180 600.00	180 600.00

III - VOTE DU BUDGET	III
SECTION DE FONCTIONNEMENT - DETAIL DES DEPENSES	A1

Chap./Art.	Libellé	Budget précédent	Propositions nouvelles	VOTE
<i>TOTAL DES DEPENSES D'ORDRE</i>				
TOTAL DES DEPENSES DE FONCTIONNEMENT DE L'EXERCICE (=total réelles + ordres)		191 000.00	180 600.00	180 600.00
RESTES A REALISER N-1				
D 002 RESULTAT REPORTE OU ANTICIPE				
TOTAL DES DEPENSES DE FONCTIONNEMENT CUMULEES (Total+RaR+Résultat)				180 600.00

Détail du calcul des ICNE au compte 66112

Montant des ICNE de l'exercice	
Montant des ICNE de l'exercice N-1	
= Différence ICNE N - ICNE N-1	

III - VOTE DU BUDGET	III
SECTION DE FONCTIONNEMENT - DETAIL DES RECETTES	A2

Chap./Art.	Libellé	Budget précédent	Propositions nouvelles	VOTE
74	DOTATIONS, SUBVENTIONS ET PARTICIPATIONS	150 100.00	152 100.00	152 100.00
- 74 - 7472 7473 74741 7478	DOTATIONS ET PARTICIPATIONS REGIONS DEPARTEMENTS COMMUNES MEMBRES DU GFP AUTRES ORGANISMES	150 100.00 25 000.00 3 000.00 90 000.00 32 100.00	152 100.00 27 000.00 3 000.00 90 000.00 32 100.00	152 100.00 27 000.00 3 000.00 90 000.00 32 100.00
TOTAL DES RECETTES DE GESTION DES SERVICES (a)=70+73+74+75+013		150 100.00	152 100.00	152 100.00
TOTAL DES RECETTES REELLES (r)=(a)+76+77+78		150 100.00	152 100.00	152 100.00
TOTAL DES RECETTES D'ORDRE				
TOTAL DES RECETTES DE FONCTIONNEMENT DE L'EXERCICE (=total réelles + ordres)		150 100.00	152 100.00	152 100.00
RESTES A REALISER N-1				
R 002 RESULTAT REPORTE OU ANTICIPE				28 500.00
TOTAL DES RECETTES DE FONCTIONNEMENT CUMULEES (Total+RaR+Résultat)				180 600.00

Détail du calcul des ICNE au compte 7622

Montant des ICNE de l'exercice	
Montant des ICNE de l'exercice N-1	
= Différence ICNE N - ICNE N-1	

IV - ANNEXES - BUDGET ANNEXE FESTIVAL

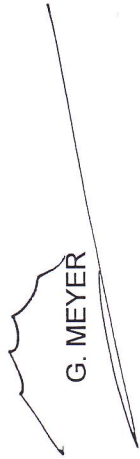
IV

ARRETE ET SIGNATURES

D2

Présenté par le Maire,
A Colmar, le 27 janvier 2014

Le Maire


G. MEYER

Nombre de membres en exercice : 49
Nombre de membres présents : 46
Nombre de suffrages exprimés : 48

VOTES Pour : 39
Contre : 3
Abstentions : 6


Date de convocation : 13/01/2014

Les membres du Conseil Municipal,

Délibéré par le Conseil Municipal, réuni en session
A Colmar, le 27 janvier 2014

 J. WEISS	 C. CHARLUTEAU	 M. BRUGGER	 M. CHEIKOVA	 M. JAEGY	 S. HANAUBER	 N. SCHWELL	 O. UHLRICH-MALLET	 R. REMOND	 G. WAHREN	 M. BARDOTTO	 A. TOURNADE
 J. F. FISSLER	 F. HOUPIN	 C. SCHOENENBERGER	 G. RENIS	 D. GRUNENWALD	 M. FELDMANN	 R. WAGNER	 B. KLINKERT	 C. MUESTERMANN	 C. DOLLE	 S. BERNAGHMOUCH	 M. C. ANDENSPERGER
 V. VALENTIN	 F. HILBERT	 T. DENECHAUD	 M. DE CARVALHO	 S. ALLHEILY	 E. ROSSI	 L. DETTLOFF	 A. JAEG	 M. B. WEISS	 Y. BAUMULLER	 M. F. HUBER	 G. WALTHER
 P. GREINER	 N. COMBATTIER	 L. RABIH	 K. DENEUVILLE	 C. SIFFERT	 S. LICHTENAUER	 P. BECKLER	 D. MEYER	 R. FRIEH	 D. MANN	 J. DREYFUSS	 T. HEMEDINGER

Certifié exécutoire par le Maire, compte tenu de la transmission en Préfecture le 30 janvier 2014.. et de la publication le 30 janvier 2014
A Colmar, le 4 février 2014


M. DE COLMAR Edmond ACHOU
Directeur Général des Services

REPUBLIQUE FRANCAISE

VILLE DE COLMAR
dont la population est de 3500 habitants et plus

VILLE DE COLMAR

Numéro SIRET : 21680066400627

POSTE COMPTABLE DE 68004 - Trésorerie Municipale de Colmar

M14

BUDGET PRIMITIF
voté par nature

BUDGET : FESTIVAL JAZZ

ANNEE 2014

I - INFORMATIONS GENERALES	I
MODALITES DE VOTE DU BUDGET	B

I	-	<p>L'Assemblée délibérante a voté le présent budget par nature :</p> <ul style="list-style-type: none"> - au niveau du chapitre pour la section de fonctionnement (1) - au niveau du chapitre pour la section d'investissement (1) - sans les chapitres "opérations d'équipement" de l'état III-B-3 (2) - sans vote formel sur chacun des chapitres (2).
<p>La liste des articles spécialisés sur lesquels l'ordonnateur ne peut procéder à des virements d'article à article est la suivante :</p> <p>.....</p>		
II	-	En l'absence de mention au paragraphe I ci - dessus, le budget est réputé voté par chapitre et, en section d'investissement, sans chapitre de dépense "opération d'équipement".
III	-	Les provisions sont (2) : - semi - budgétaires (pas d'inscription en recettes de la section d'investissement).
IV	-	La comparaison avec le budget précédent (cf. colonne "Pour mémoire") s'effectue par rapport au budget - primitif - de l'exercice précédent (2). Si le présent budget est un budget supplémentaire, reporter le budget primitif et le cumul des décisions budgétaires en cours.
V	-	Le présent budget a été voté (2) : - avec reprise des résultats de l'exercice N-1.
<p>(1) A compléter par "du chapitre" ou "de l'article". (2) Mention complétée ou Rayer la mention inutile.</p>		

II - PRESENTATION GENERALE DU BUDGET	II
VUE D'ENSEMBLE	A1

FONCTIONNEMENT		FONCTIONNEMENT	
		Dépenses	Recettes
VOTE	CREDITS DE FONCTIONNEMENT VOTES AU TITRE DU PRESENT BUDGET	104 800.00	92 500.00
+		+	+
REPORTS	RESTES A REALISER (R.A.R) DE L'EXERCICE PRECEDENT		
	002 RESULTAT DE DE FONCTIONNEMENT REPORTE		12 300.00
=		=	=
TOTAL DE LA SECTION DE FONCTIONNEMENT (R.A.R + Résultat + Crédits votés)		104 800.00	104 800.00

INVESTISSEMENT		INVESTISSEMENT	
		Dépenses	Recettes
VOTE	CREDITS D'INVESTISSEMENT VOTES AU TITRE DU PRESENT BUDGET (y compris le compte 1068)		
+		+	+
REPORTS	RESTES A REALISER (R.A.R) DE L'EXERCICE PRECEDENT		
	001 SOLDE D'EXECUTION DE LA SECTION D'INVESTISSEMENT REPORTE		
=		=	=
TOTAL DE LA SECTION D'INVESTISSEMENT (R.A.R + Résultat + Crédits votés)			

TOTAL		
TOTAL DU BUDGET	104 800.00	104 800.00

II - PRESENTATION GENERALE DU BUDGET	II
SECTION DE FONCTIONNEMENT - CHAPITRES	A2

DEPENSES DE FONCTIONNEMENT

Chap.	Libellé	Budget précédent	Restes à réaliser N-1	Propositions nouvelles	VOTE	TOTAL (=RAR+Vote)
011	CHARGES A CARACTERE GENERAL	64 395.00		67 800.00	67 800.00	67 800.00
012	CHARGES DE PERSONNEL ET FRAIS ASSIMILES	47 000.00		37 000.00	37 000.00	37 000.00
65	AUTRES CHARGES DE GESTION COURANTE	5.00				
Total des dépenses de gestion courante		111 400.00		104 800.00	104 800.00	104 800.00

Total des dépenses réelles de fonctionnement	111 400.00		104 800.00	104 800.00	104 800.00
---	------------	--	------------	------------	------------

<i>Total des dépenses d'ordre de fonctionnement</i>					
---	--	--	--	--	--

TOTAL	111 400.00		104 800.00	104 800.00	104 800.00
--------------	------------	--	------------	------------	------------

D 002 RESULTAT REPORTE OU ANTICIPE					
TOTAL DES DEPENSES DE FONCTIONNEMENT CUMULEES (Total+Résultat)					104 800.00

RECETTES DE FONCTIONNEMENT

Chap.	Libellé	Budget précédent	Restes à réaliser N-1	Propositions nouvelles	VOTE	TOTAL (=RAR+Vote)
70	PRODUITS DE SERVICES, DU DOMAINE & VENTES DIVERSES	12 000.00		14 000.00	14 000.00	14 000.00
74	DOTATIONS, SUBVENTIONS ET PARTICIPATIONS	86 000.00		78 500.00	78 500.00	78 500.00
Total des recettes de gestion courante		98 000.00		92 500.00	92 500.00	92 500.00

Total des recettes réelles de fonctionnement	98 000.00		92 500.00	92 500.00	92 500.00
---	-----------	--	-----------	-----------	-----------

<i>Total des recettes d'ordre de fonctionnement</i>					
---	--	--	--	--	--

TOTAL	98 000.00		92 500.00	92 500.00	92 500.00
--------------	-----------	--	-----------	-----------	-----------

R 002 RESULTAT REPORTE OU ANTICIPE						12 300.00
TOTAL DES RECETTES DE FONCTIONNEMENT CUMULEES (Total+Résultat)					104 800.00	

Pour information : AUTOFINANCEMENT PREVISIONNEL DEGAGE AU PROFIT DE LA SECTION D'INVESTISSEMENT					
---	--	--	--	--	--

II - PRESENTATION GENERALE DU BUDGET	II
BALANCE GENERALE DU BUDGET	B1

1 - DEPENSES (du présent budget + Restes à réaliser)

	FONCTIONNEMENT	Opérations Réelles	Opérations d'ordre	TOTAL
011	CHARGES A CARACTERE GENERAL	67 800.00		67 800.00
012	CHARGES DE PERSONNEL ET FRAIS ASSIMILES	37 000.00		37 000.00
65	AUTRES CHARGES DE GESTION COURANTE			
	Dépenses de fonctionnement - Total	104 800.00		104 800.00

+

D 002 RESULTAT REPORTE OU ANTICIPE	
---	--

=

TOTAL DES DEPENSES DE FONCTIONNEMENT CUMULEES	104 800.00
--	------------

II - PRESENTATION GENERALE DU BUDGET	II
BALANCE GENERALE DU BUDGET	B2

2 - RECETTES (du présent budget + Restes à réaliser)

	FONCTIONNEMENT	Opérations Réelles	Opérations d'ordre	TOTAL
70	PRODUITS DE SERVICES, DU DOMAINE & VENTES DIVERSES	14 000.00		14 000.00
74	DOTATIONS, SUBVENTIONS ET PARTICIPATIONS	78 500.00		78 500.00
	Recettes de fonctionnement - Total	92 500.00		92 500.00
				+
R 002 RESULTAT REPORTE OU ANTICIPE				12 300.00
				=
TOTAL DES RECETTES DE FONCTIONNEMENT CUMULEES				104 800.00

SECTION DE FONCTIONNEMENT

III - VOTE DU BUDGET	III
SECTION DE FONCTIONNEMENT - DETAIL DES DEPENSES	A1

Chap./Art.	Libellé	Budget précédent	Propositions nouvelles	VOTE
011	CHARGES A CARACTERE GENERAL	64 395.00	67 800.00	67 800.00
- 60 - 60623 60632 6068	ACHATS ET VARIATIONS DES STOCKS ALIMENTATION FOURNITURES DE PETIT EQUIPEMENT AUTRES MATIERES ET FOURNITURES	900.00 200.00 200.00 500.00	300.00 300.00	300.00 300.00
- 61 - 6132 6135 6182	SERVICES EXTERIEURS LOCATIONS IMMOBILIERES LOCATIONS MOBILIERES DOCUMENTATION GENERALE ET TECHNIQUE	18 600.00 5 400.00 13 000.00 200.00	20 400.00 5 400.00 15 000.00	20 400.00 5 400.00 15 000.00
- 62 - 6228 6231 6238 6241 6247 6257 6261 6283 6288	AUTRES SERVICES EXTERIEURS DIVERS ANNONCES ET INSERTIONS DIVERS TRANSPORTS DE BIENS TRANSPORTS COLLECTIFS RECEPTIONS FRAIS D'AFFRANCHISSEMENT FRAIS DE NETTOYAGE DES LOCAUX AUTRES SERVICES EXTERIEURS	38 895.00 17 595.00 500.00 700.00 100.00 11 200.00 7 000.00 500.00 300.00 1 000.00	41 100.00 20 000.00 1 000.00 11 400.00 7 000.00 400.00 300.00 1 000.00	41 100.00 20 000.00 1 000.00 11 400.00 7 000.00 400.00 300.00 1 000.00
- 63 - 637	IMPOTS, TAXES ET VERSEMENTS ASSIMILES AUTRES IMPOTS, TAXES ET VERS. ASSIMILES (AUTRES)	6 000.00 6 000.00	6 000.00 6 000.00	6 000.00 6 000.00
012	CHARGES DE PERSONNEL ET FRAIS ASSIMILES	47 000.00	37 000.00	37 000.00
- 62 - 6215 6218	AUTRES SERVICES EXTERIEURS PERSONNEL AFFECTE PAR LA COLLECTIVITE DE RATTACH. AUTRE PERSONNEL EXTERIEUR	6 100.00 4 100.00 2 000.00	4 000.00 4 000.00	4 000.00 4 000.00
- 64 - 64131 6458	CHARGES DE PERSONNEL REMUNERATIONS NON TITULAIRES COTISATIONS AUX AUTRES ORGANISMES SOCIAUX	40 900.00 34 900.00 6 000.00	33 000.00 30 000.00 3 000.00	33 000.00 30 000.00 3 000.00
65	AUTRES CHARGES DE GESTION COURANTE	5.00		
- 65 - 658	AUTRES CHARGES DE GESTION COURANTE CHARGES DIVERSES DE LA GESTION COURANTE	5.00 5.00		
TOTAL DES DEPENSES DE GESTION DES SERVICES (a)=011+012+014+65+656		111 400.00	104 800.00	104 800.00
TOTAL DES DEPENSES REELLES (r)=(a)+66+67+68+022		111 400.00	104 800.00	104 800.00

III - VOTE DU BUDGET	III
SECTION DE FONCTIONNEMENT - DETAIL DES DEPENSES	A1

Chap./Art.	Libellé	Budget précédent	Propositions nouvelles	VOTE
<i>TOTAL DES DEPENSES D'ORDRE</i>				
TOTAL DES DEPENSES DE FONCTIONNEMENT DE L'EXERCICE (=total réelles + ordres)		111 400.00	104 800.00	104 800.00
RESTES A REALISER N-1				
D 002 RESULTAT REPORTE OU ANTICIPE				
TOTAL DES DEPENSES DE FONCTIONNEMENT CUMULEES (Total+RaR+Résultat)				104 800.00

Détail du calcul des ICNE au compte 66112

Montant des ICNE de l'exercice	
Montant des ICNE de l'exercice N-1	
= Différence ICNE N - ICNE N-1	

III - VOTE DU BUDGET	III
SECTION DE FONCTIONNEMENT - DETAIL DES RECETTES	A2

Chap./Art.	Libellé	Budget précédent	Propositions nouvelles	VOTE
70	PRODUITS DE SERVICES, DU DOMAINE & VENTES DIVERSES	12 000.00	14 000.00	14 000.00
- 70 - 7062	PRODUITS DES SERVICES DU DOMAINE VENTES DIVERSES REDEVANCES ET DROITS DES SERVICES A CARAC. CULTURE	12 000.00 12 000.00	14 000.00 14 000.00	14 000.00 14 000.00
74	DOTATIONS, SUBVENTIONS ET PARTICIPATIONS	86 000.00	78 500.00	78 500.00
- 74 - 7472 7473 74741 7478	DOTATIONS ET PARTICIPATIONS REGIONS DEPARTEMENTS COMMUNES MEMBRES DU GFP AUTRES ORGANISMES	86 000.00 13 000.00 8 000.00 35 000.00 30 000.00	78 500.00 8 000.00 5 500.00 35 000.00 30 000.00	78 500.00 8 000.00 5 500.00 35 000.00 30 000.00
TOTAL DES RECETTES DE GESTION DES SERVICES (a)=70+73+74+75+013		98 000.00	92 500.00	92 500.00
TOTAL DES RECETTES REELLES (r)=(a)+76+77+78		98 000.00	92 500.00	92 500.00
TOTAL DES RECETTES D'ORDRE				
TOTAL DES RECETTES DE FONCTIONNEMENT DE L'EXERCICE (=total réelles + ordres)		98 000.00	92 500.00	92 500.00
RESTES A REALISER N-1				
R 002 RESULTAT REPORTE OU ANTICIPE				12 300.00
TOTAL DES RECETTES DE FONCTIONNEMENT CUMULEES (Total+RaR+Résultat)				104 800.00

Détail du calcul des ICNE au compte 7622

Montant des ICNE de l'exercice	
Montant des ICNE de l'exercice N-1	
= Différence ICNE N - ICNE N-1	

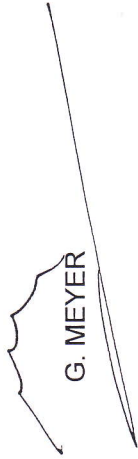
Nombre de membres en exercice : 49
 Nombre de membres présents : 46
 Nombres de suffrages exprimés : 48

VOTES Pour : 39
 Contre : 3
 Abstentions : 6

Date de convocation : 13 01 2014

Présenté par le Maire,
 A Colmar, le 27 janvier 2014

Le Maire

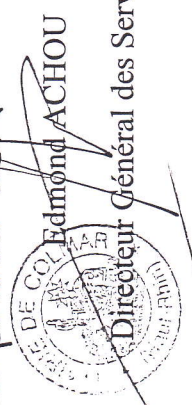

 G. MEYER

Les membres du Conseil Municipal,

Délibéré par le Conseil Municipal, réuni en session
 A Colmar, le 27 janvier 2014

 J. WEISS	 C. CHARLUTEAU	 M. BRUGGER	 M. CHELKOVA	 M. JAEGY	 S. HANAUER	 N. SCHELL	 O. UHLRICH-MALLET	 R. REMOND	 G. WAHREN	 M. BARDOTTO	 A. TOURNADE
 J.H. VISSLER	 R. HOUPIN	 C. SHOENENBERGER	 G. REMIS	 D. GRÜNENWALD	 M. FELDMANN	 R. WAGNER	 B. KLINKERT	 C. HOFFMANN	 C. DOLLE	 S. BERNAGMOUCH	 M.C. ONDENSBERGER
 V. VALENTIN	 F. HILBERT	 T. DENECHAUD	 M. LE CARVALHO	 S. ALLHEILY	 E. ROSSI	 L. DETTLOFF	 A. JACQ	 M.B. WEISS	 F. BAUMÜLLER	 M.F. HUBER	 G. WALTHER
 P. GREINER	 N. COMATIER	 L. RABIH	 K. DENEUVILLE	 C. SIFFERT	 S. LICHTENAUER	 P. BECKER	 D. MEYER	 R. FRIEH	 D. MANN	 J. DREYFUSS	 F. REMEDINGER

Certifié exécutoire par le Maire, compte tenu de la transmission en Préfecture le 30 janvier 2014, et de la publication le 30 janvier 2014
 A Colmar, le 4 février 2014



REPUBLIQUE FRANCAISE

VILLE DE COLMAR
dont la population est de 3500 habitants et plus

VILLE DE COLMAR

Numéro SIRET : 21680066400650

POSTE COMPTABLE DE 68004 - Trésorerie Municipale de Colmar

M14

BUDGET PRIMITIF
voté par nature

BUDGET : SALON DU LIVRE-ESPACE MALRAUX

ANNEE 2014

I - INFORMATIONS GENERALES	I
MODALITES DE VOTE DU BUDGET	B

<p>I - L'Assemblée délibérante a voté le présent budget par nature :</p> <ul style="list-style-type: none"> - au niveau du chapitre pour la section de fonctionnement (1) - au niveau du chapitre pour la section d'investissement (1) - sans les chapitres "opérations d'équipement" de l'état III-B-3 (2) - sans vote formel sur chacun des chapitres (2). <p>La liste des articles spécialisés sur lesquels l'ordonnateur ne peut procéder à des virements d'article à article est la suivante :</p> <p>.....</p> <p>II - En l'absence de mention au paragraphe I ci - dessus, le budget est réputé voté par chapitre et, en section d'investissement, sans chapitre de dépense "opération d'équipement".</p> <p>III - Les provisions sont (2) :</p> <ul style="list-style-type: none"> - semi - budgétaires (pas d'inscription en recettes de la section d'investissement). <p>IV - La comparaison avec le budget précédent (cf. colonne "Pour mémoire") s'effectue par rapport au budget - primitif - de l'exercice précédent (2). Si le présent budget est un budget supplémentaire, reporter le budget primitif et le cumul des décisions budgétaires en cours.</p> <p>V - Le présent budget a été voté (2) :</p> <ul style="list-style-type: none"> - avec reprise des résultats de l'exercice N-1. <p>(1) A compléter par "du chapitre" ou "de l'article". (2) Mention complétée ou Rayer la mention inutile.</p>
--

II - PRESENTATION GENERALE DU BUDGET	II
VUE D'ENSEMBLE	A1

FONCTIONNEMENT		FONCTIONNEMENT	
		Dépenses	Recettes
VOTE	CREDITS DE FONCTIONNEMENT VOTES AU TITRE DU PRESENT BUDGET	290 600.00	289 600.00
+		+	+
REPORTS	RESTES A REALISER (R.A.R) DE L'EXERCICE PRECEDENT		
	002 RESULTAT DE DE FONCTIONNEMENT REPORTE		1 000.00
=		=	=
TOTAL DE LA SECTION DE FONCTIONNEMENT (R.A.R + Résultat + Crédits votés)		290 600.00	290 600.00

INVESTISSEMENT		INVESTISSEMENT	
		Dépenses	Recettes
VOTE	CREDITS D'INVESTISSEMENT VOTES AU TITRE DU PRESENT BUDGET (y compris le compte 1068)	5 900.00	6 900.00
+		+	+
REPORTS	RESTES A REALISER (R.A.R) DE L'EXERCICE PRECEDENT		
	001 SOLDE D'EXECUTION DE LA SECTION D'INVESTISSEMENT REPORTE	1 000.00	
=		=	=
TOTAL DE LA SECTION D'INVESTISSEMENT (R.A.R + Résultat + Crédits votés)		6 900.00	6 900.00

TOTAL		
TOTAL DU BUDGET		297 500.00
		297 500.00

II - PRESENTATION GENERALE DU BUDGET	II
SECTION DE FONCTIONNEMENT - CHAPITRES	A2

DEPENSES DE FONCTIONNEMENT

Chap.	Libellé	Budget précédent	Restes à réaliser N-1	Propositions nouvelles	VOTE	TOTAL (=RAR+Vote)
011	CHARGES A CARACTERE GENERAL	272 500.00		273 300.00	273 300.00	273 300.00
012	CHARGES DE PERSONNEL ET FRAIS ASSIMILES	9 200.00		9 400.00	9 400.00	9 400.00
Total des dépenses de gestion courante		281 700.00		282 700.00	282 700.00	282 700.00
67	CHARGES EXCEPTIONNELLES	2 000.00		2 000.00	2 000.00	2 000.00
Total des dépenses réelles de fonctionnement		283 700.00		284 700.00	284 700.00	284 700.00
023	VIREMENT A LA SECTION D'INVESTISSEMENT	4 800.00		5 900.00	5 900.00	5 900.00
Total des dépenses d'ordre de fonctionnement		4 800.00		5 900.00	5 900.00	5 900.00
TOTAL		288 500.00		290 600.00	290 600.00	290 600.00

D 002 RESULTAT REPORTE OU ANTICIPE	
TOTAL DES DEPENSES DE FONCTIONNEMENT CUMULEES (Total+Résultat)	290 600.00

RECETTES DE FONCTIONNEMENT

Chap.	Libellé	Budget précédent	Restes à réaliser N-1	Propositions nouvelles	VOTE	TOTAL (=RAR+Vote)
70	PRODUITS DE SERVICES, DU DOMAINE & VENTES DIVERSES	5 300.00		5 100.00	5 100.00	5 100.00
73	IMPOTS ET TAXES	46 000.00		46 000.00	46 000.00	46 000.00
74	DOTATIONS, SUBVENTIONS ET PARTICIPATIONS	221 500.00		238 500.00	238 500.00	238 500.00
Total des recettes de gestion courante		272 800.00		289 600.00	289 600.00	289 600.00
77	PRODUITS EXCEPTIONNELS					
Total des recettes réelles de fonctionnement		272 800.00		289 600.00	289 600.00	289 600.00
Total des recettes d'ordre de fonctionnement						
TOTAL		272 800.00		289 600.00	289 600.00	289 600.00

R 002 RESULTAT REPORTE OU ANTICIPE	1 000.00
TOTAL DES RECETTES DE FONCTIONNEMENT CUMULEES (Total+Résultat)	290 600.00

Pour information : AUTOFINANCEMENT PREVISIONNEL DEGAGE AU PROFIT DE LA SECTION D'INVESTISSEMENT	5 900.00
---	----------

II - PRESENTATION GENERALE DU BUDGET	II
SECTION D'INVESTISSEMENT - CHAPITRES	A3

DEPENSES D'INVESTISSEMENT

Chap.	Libellé	Budget précédent	Restes à Réaliser N-1	Propositions nouvelles	VOTE	TOTAL (=RAR+Vote)
21	IMMOBILISATIONS CORPORELLES Total des opérations d'équipement	4 800.00		5 900.00	5 900.00	5 900.00
Total des dépenses d'équipement		4 800.00		5 900.00	5 900.00	5 900.00

Total des dépenses financières						
45x1	Total des opérations pour compte de tiers					
Total des dépenses réelles d'investissement		4 800.00		5 900.00	5 900.00	5 900.00

Total des dépenses d'ordre d'investissement						
TOTAL		4 800.00		5 900.00	5 900.00	5 900.00

D 001 RESULTAT REPORTE OU ANTICIPE						1 000.00
TOTAL DES DEPENSES D'INVESTISSEMENT CUMULEES (Total+Résultat)						6 900.00

RECETTES D'INVESTISSEMENT

Chap.	Libellé	Budget précédent	Restes à Réaliser N-1	Propositions nouvelles	VOTE	TOTAL (=RAR+Vote)
10 1068	DOTATIONS,FONDS DIVERS ET RESERVES Excédents de fonct. capitalisés	220.00		1 000.00	1 000.00	1 000.00
Total des recettes financières		220.00		1 000.00	1 000.00	1 000.00
45x2	Total des opérations pour compte de tiers					
Total des recettes réelles d'investissement		220.00		1 000.00	1 000.00	1 000.00
021	VIREMENT DE LA SECTION DE FONCTIONNEMENT	4 800.00		5 900.00	5 900.00	5 900.00
Total des recettes d'ordre d'investissement		4 800.00		5 900.00	5 900.00	5 900.00
TOTAL		5 020.00		6 900.00	6 900.00	6 900.00

R 001 RESULTAT REPORTE OU ANTICIPE						
TOTAL DES RECETTES D'INVESTISSEMENT CUMULEES (Total+Résultat)						6 900.00

Pour information : AUTOFINANCEMENT PREVISIONNEL DEGAGE PAR LA SECTION DE FONCTIONNEMENT					5 900.00
---	--	--	--	--	----------

II - PRESENTATION GENERALE DU BUDGET	II
BALANCE GENERALE DU BUDGET	B1

1 - DEPENSES (du présent budget + Restes à réaliser)

	FONCTIONNEMENT	Opérations Réelles	Opérations d'ordre	TOTAL
011	CHARGES A CARACTERE GENERAL	273 300.00		273 300.00
012	CHARGES DE PERSONNEL ET FRAIS ASSIMILES	9 400.00		9 400.00
67	CHARGES EXCEPTIONNELLES	2 000.00		2 000.00
023	VIREMENT A LA SECTION D'INVESTISSEMENT		5 900.00	5 900.00
Dépenses de fonctionnement - Total		284 700.00	5 900.00	290 600.00

+

D 002 RESULTAT REPORTE OU ANTICIPE	
---	--

=

TOTAL DES DEPENSES DE FONCTIONNEMENT CUMULEES	290 600.00
--	-------------------

	INVESTISSEMENT	Opérations Réelles	Opérations d'ordre	TOTAL
21	IMMOBILISATIONS CORPORELLES (hors opérations)	5 900.00		5 900.00
Dépenses d'investissement - Total		5 900.00		5 900.00

+

D 001 RESULTAT REPORTE OU ANTICIPE	1 000.00
---	-----------------

=

TOTAL DES DEPENSES D'INVESTISSEMENT CUMULEES	6 900.00
---	-----------------

II - PRESENTATION GENERALE DU BUDGET	II
BALANCE GENERALE DU BUDGET	B2

2 - RECETTES (du présent budget + Restes à réaliser)

	FONCTIONNEMENT	Opérations Réelles	Opérations d'ordre	TOTAL
70	PRODUITS DE SERVICES, DU DOMAINE & VENTES DIVERSES	5 100.00		5 100.00
73	IMPOTS ET TAXES	46 000.00		46 000.00
74	DOTATIONS, SUBVENTIONS ET PARTICIPATIONS	238 500.00		238 500.00
77	PRODUITS EXCEPTIONNELS			
Recettes de fonctionnement - Total		289 600.00		289 600.00

+

R 002 RESULTAT REPORTE OU ANTICIPE	1 000.00
---	-----------------

=

TOTAL DES RECETTES DE FONCTIONNEMENT CUMULEES	290 600.00
--	-------------------

	INVESTISSEMENT	Opérations Réelles	Opérations d'ordre	TOTAL
10 021	DOTATIONS, FONDS DIVERS ET RESERVES <i>VIREMENT DE LA SECTION DE FONCTIONNEMENT</i>		5 900.00	5 900.00
Recettes d'investissement - Total			5 900.00	5 900.00

+

R 001 RESULTAT REPORTE OU ANTICIPE	
---	--

+

AFFECTATION AU COMPTE 1068	1 000.00
-----------------------------------	-----------------

=

TOTAL DES RECETTES D'INVESTISSEMENT CUMULEES	6 900.00
---	-----------------

SECTION DE FONCTIONNEMENT

III - VOTE DU BUDGET	III
SECTION DE FONCTIONNEMENT - DETAIL DES DEPENSES	A1

Chap./Art.	Libellé	Budget précédent	Propositions nouvelles	VOTE
011	CHARGES A CARACTERE GENERAL	272 500.00	273 300.00	273 300.00
- 60 -	ACHATS ET VARIATIONS DES STOCKS	21 300.00	17 300.00	17 300.00
60612	ENERGIE - ELECTRICITE	4 000.00	4 000.00	4 000.00
60623	ALIMENTATION	1 700.00	1 300.00	1 300.00
60632	FOURNITURES DE PETIT EQUIPEMENT	1 200.00	600.00	600.00
6064	FOURNITURES ADMINISTRATIVES	300.00	300.00	300.00
6065	LIVRES, DISQUES, CASSETTES (BIBLIO., MEDIATHEQUE)	500.00	500.00	500.00
6068	AUTRES MATIERES ET FOURNITURES	13 600.00	10 600.00	10 600.00
- 61 -	SERVICES EXTERIEURS	101 500.00	99 500.00	99 500.00
6135	LOCATIONS MOBILIERES	95 000.00	95 500.00	95 500.00
61522	BATIMENTS	2 000.00	1 000.00	1 000.00
61558	AUTRES BIENS MOBILIERES	1 000.00	1 000.00	1 000.00
6156	MAINTENANCE	1 000.00	1 000.00	1 000.00
616	PRIMES D'ASSURANCE	500.00	500.00	500.00
6182	DOCUMENTATION GENERALE ET TECHNIQUE	2 000.00	500.00	500.00
- 62 -	AUTRES SERVICES EXTERIEURS	149 400.00	156 200.00	156 200.00
6226	HONORAIRES	14 000.00	8 000.00	8 000.00
6228	DIVERS	22 000.00	24 300.00	24 300.00
6231	ANNONCES ET INSERTIONS	11 200.00	12 500.00	12 500.00
6232	FETES ET CEREMONIES	1 400.00	1 400.00	1 400.00
6236	CATALOGUES ET IMPRIMES	4 000.00	5 500.00	5 500.00
6238	DIVERS	35 000.00	38 500.00	38 500.00
6241	TRANSPORTS DE BIENS	4 500.00	3 500.00	3 500.00
6247	TRANSPORTS COLLECTIFS	3 300.00	3 500.00	3 500.00
6251	VOYAGES ET DEPLACEMENTS	9 000.00	13 000.00	13 000.00
6257	RECEPTIONS	28 000.00	28 000.00	28 000.00
6261	FRAIS D'AFFRANCHISSEMENT	6 500.00	7 000.00	7 000.00
6262	FRAIS DE TELECOMMUNICATIONS	200.00	200.00	200.00
6281	CONCOURS DIVERS (COTISATIONS ...)	300.00	300.00	300.00
6288	AUTRES SERVICES EXTERIEURS	10 000.00	10 500.00	10 500.00
- 63 -	IMPOTS, TAXES ET VERSEMENTS ASSIMILES	300.00	300.00	300.00
637	AUTRES IMPOTS, TAXES ET VERS. ASSIMILES (AUTRES)	300.00	300.00	300.00
012	CHARGES DE PERSONNEL ET FRAIS ASSIMILES	9 200.00	9 400.00	9 400.00
- 64 -	CHARGES DE PERSONNEL	9 200.00	9 400.00	9 400.00
64131	REMUNERATIONS NON TITULAIRES	8 000.00	8 200.00	8 200.00
6451	COTISATIONS A L' U.R.S.S.A.F.	800.00	800.00	800.00
6458	COTISATIONS AUX AUTRES ORGANISMES SOCIAUX	400.00	400.00	400.00
TOTAL DES DEPENSES DE GESTION DES SERVICES (a)=011+012+014+65+656		281 700.00	282 700.00	282 700.00
67	CHARGES EXCEPTIONNELLES	2 000.00	2 000.00	2 000.00
- 67 -	CHARGES EXCEPTIONNELLES	2 000.00	2 000.00	2 000.00
6714	BOURSES ET PRIX	2 000.00	2 000.00	2 000.00
TOTAL DES DEPENSES REELLES (r)=(a)+66+67+68+022		283 700.00	284 700.00	284 700.00

III - VOTE DU BUDGET	III
SECTION DE FONCTIONNEMENT - DETAIL DES DEPENSES	A1

Chap./Art.	Libellé	Budget précédent	Propositions nouvelles	VOTE
023	VIREMENT A LA SECTION D'INVESTISSEMENT	4 800.00	5 900.00	5 900.00
023	VIREMENT A LA SECTION D'INVESTISSEMENT	4 800.00	5 900.00	5 900.00
TOTAL DES DEPENSES D'ORDRE		4 800.00	5 900.00	5 900.00

TOTAL DES DEPENSES DE FONCTIONNEMENT DE L'EXERCICE (=total réelles + ordres)	288 500.00	290 600.00	290 600.00
---	-------------------	-------------------	-------------------

RESTES A REALISER N-1	
D 002 RESULTAT REPORTE OU ANTICIPE	
TOTAL DES DEPENSES DE FONCTIONNEMENT CUMULEES (Total+RaR+Résultat)	290 600.00

Détail du calcul des ICNE au compte 66112

Montant des ICNE de l'exercice	
Montant des ICNE de l'exercice N-1	
= Différence ICNE N - ICNE N-1	

III - VOTE DU BUDGET	III
SECTION DE FONCTIONNEMENT - DETAIL DES RECETTES	A2

Chap./Art.	Libellé	Budget précédent	Propositions nouvelles	VOTE
70	PRODUITS DE SERVICES, DU DOMAINE & VENTES DIVERSES	5 300.00	5 100.00	5 100.00
- 70 - 7062 70878 7088	PRODUITS DES SERVICES DU DOMAINE VENTES DIVERSES REDEVANCES ET DROITS DES SERVICES A CARAC. CULTURE PAR D'AUTRES REDEVABLES AUTRES PRODUITS D'ACTIVITES ANNEXES	5 300.00 2 000.00 1 000.00 2 300.00	5 100.00 2 000.00 2 000.00 1 100.00	5 100.00 2 000.00 2 000.00 1 100.00
73	IMPOTS ET TAXES	46 000.00	46 000.00	46 000.00
- 73 - 7336	IMPOTS ET TAXES DROITS DE PLACE	46 000.00 46 000.00	46 000.00 46 000.00	46 000.00 46 000.00
74	DOTATIONS, SUBVENTIONS ET PARTICIPATIONS	221 500.00	238 500.00	238 500.00
- 74 - 74718 7472 7473 74741 7478	DOTATIONS ET PARTICIPATIONS AUTRES REGIONS DEPARTEMENTS COMMUNES MEMBRES DU GFP AUTRES ORGANISMES	221 500.00 35 000.00 16 000.00 10 000.00 156 500.00 4 000.00	238 500.00 23 500.00 16 000.00 10 000.00 182 500.00 6 500.00	238 500.00 23 500.00 16 000.00 10 000.00 182 500.00 6 500.00
TOTAL DES RECETTES DE GESTION DES SERVICES (a)=70+73+74+75+013		272 800.00	289 600.00	289 600.00
77	PRODUITS EXCEPTIONNELS			
- 77 -	PRODUITS EXCEPTIONNELS			
TOTAL DES RECETTES REELLES (r)=(a)+76+77+78		272 800.00	289 600.00	289 600.00
TOTAL DES RECETTES D'ORDRE				
TOTAL DES RECETTES DE FONCTIONNEMENT DE L'EXERCICE (=total réelles + ordres)		272 800.00	289 600.00	289 600.00
RESTES A REALISER N-1				
R 002 RESULTAT REPORTE OU ANTICIPE				1 000.00
TOTAL DES RECETTES DE FONCTIONNEMENT CUMULEES (Total+RaR+Résultat)				290 600.00

Détail du calcul des ICNE au compte 7622

Montant des ICNE de l'exercice	
Montant des ICNE de l'exercice N-1	
= Différence ICNE N - ICNE N-1	

SECTION D'INVESTISSEMENT

III - VOTE DU BUDGET	III
SECTION D'INVESTISSEMENT - DETAIL DES DEPENSES	B1

Chap./Art.	Libellé	Budget précédent	Propositions nouvelles	VOTE
21	IMMOBILISATIONS CORPORELLES	4 800.00	5 900.00	5 900.00
- 21 -	IMMOBILISATIONS CORPORELLES	4 800.00	5 900.00	5 900.00
21318	AUTRES BATIMENTS PUBLICS		3 000.00	3 000.00
2184	MOBILIER	800.00	500.00	500.00
2188	AUTRES IMMOBILISATIONS CORPORELLES	4 000.00	2 400.00	2 400.00
TOTAL DES DEPENSES D'EQUIPEMENT		4 800.00	5 900.00	5 900.00
TOTAL DES DEPENSES FINANCIERES				
TOTAL DES DEPENSES D'OPERATIONS POUR COMPTE DE TIERS				
TOTAL DES DEPENSES REELLES		4 800.00	5 900.00	5 900.00

III - VOTE DU BUDGET	III
SECTION D'INVESTISSEMENT - DETAIL DES DEPENSES	B1

Chap./Art.	Libellé	Budget précédent	Propositions nouvelles	VOTE
<i>TOTAL DES DEPENSES D'ORDRE</i>				

TOTAL DES DEPENSES D'INVESTISSEMENT DE L'EXERCICE (=total réelles + ordres)	4 800.00	5 900.00	5 900.00
--	-----------------	-----------------	-----------------

RESTES A REALISER N-1			
D 001 RESULTAT REPORTE OU ANTICIPE			1 000.00
TOTAL DES DEPENSES D'INVESTISSEMENT CUMULEES (Total+RaR+Résultat)			6 900.00

III - VOTE DU BUDGET	III
SECTION D'INVESTISSEMENT - DETAIL DES RECETTES	B2

Chap./Art.	Libellé	Budget précédent	Propositions nouvelles	VOTE
10	DOTATIONS,FONDS DIVERS ET RESERVES	220.00	1 000.00	1 000.00
- 10 - 1068	DOTATIONS, FONDS DIVERS ET RESERVES EXCEDENTS DE FONCTIONNEMENT CAPITALISES	220.00 220.00	1 000.00 1 000.00	1 000.00 1 000.00
TOTAL DES RECETTES FINANCIERES		220.00	1 000.00	1 000.00
TOTAL DES RECETTES D'OPERATIONS POUR COMPTE DE TIERS				
TOTAL DES RECETTES REELLES		220.00	1 000.00	1 000.00

III - VOTE DU BUDGET	III
SECTION D'INVESTISSEMENT - DETAIL DES RECETTES	B2

Chap./Art.	Libellé	Budget précédent	Propositions nouvelles	VOTE
021	VIREMENT DE LA SECTION DE FONCTIONNEMENT	4 800.00	5 900.00	5 900.00
021	VIREMENT A LA SECTION FONCTIONNEMENT	4 800.00	5 900.00	5 900.00
TOTAL DES RECETTES D'ORDRE		4 800.00	5 900.00	5 900.00

TOTAL DES RECETTES D'INVESTISSEMENT DE L'EXERCICE (=total réelles + ordres)	5 020.00	6 900.00	6 900.00
--	-----------------	-----------------	-----------------

RESTES A REALISER N-1	
R 001 RESULTAT REPORTE OU ANTICIPE	
TOTAL DES RECETTES D'INVESTISSEMENT CUMULEES (Total+RaR+Résultat)	6 900.00

IV - ANNEXES	IV
PRESENTATION CROISEE PAR FONCTION - VUE D'ENSEMBLE	A1

FONCTIONNEMENT

No	Libellé	TOTAL	Non ventilables 01	³ CULTURE
	Dépenses réelles	284 700.00		284 700.00
	Dépenses d'ordre	5 900.00		5 900.00
	Total dépenses de l'exercice	290 600.00		290 600.00
	Restes à réaliser - reports			
	Total cumulé dépenses	290 600.00		290 600.00
	Total recettes de l'exercice	289 600.00		289 600.00
	Restes à réaliser - reports	1 000.00		1 000.00
	Total cumulé recettes	290 600.00		290 600.00

IV - ANNEXES	IV
PRESENTATION CROISEE PAR FONCTION - VUE D'ENSEMBLE	A1

FONCTIONNEMENT

No	Libellé	TOTAL	Non ventilables 01	³ CULTURE
DEPENSES TOTALES		290 600.00		290 600.00
Dépenses de l'exercice		290 600.00		290 600.00
011	CHARGES A CARACTERE GENERAL	273 300.00		273 300.00
012	CHARGES DE PERSONNEL ET FRAIS ASSIMILES	9 400.00		9 400.00
67	CHARGES EXCEPTIONNELLES	2 000.00		2 000.00
023	VIREMENT A LA SECTION D'INVESTISSEMENT	5 900.00		5 900.00
Restes à réaliser - reports				

RECETTES TOTALES		290 600.00		290 600.00
Recettes de l'exercice		289 600.00		289 600.00
70	PRODUITS DE SERVICES, DU DOMAINE & VENTE	5 100.00		5 100.00
73	IMPOTS ET TAXES	46 000.00		46 000.00
74	DOTATIONS, SUBVENTIONS ET PARTICIPATIONS	238 500.00		238 500.00
77	PRODUITS EXCEPTIONNELS			
Restes à réaliser - reports		1 000.00		1 000.00

SOLDE				
--------------	--	--	--	--

IV - ANNEXES	IV
ELEMENTS DU BILAN PRESENTATION CROISEE PAR FONCTION	A1

FONCTIONNEMENT

Fonction 3

CULTURE

(DETAIL DES RUBRIQUES)

No	LIBELLE	TOTAL	312 ESPACE A. MALRAUX	321 SALON DU LIVRE
DEPENSES				
Total dépenses de fonctionnement		290 600.00	80 500.00	210 100.00
Dépenses réelles		284 700.00	75 500.00	209 200.00
011	CHARGES A CARACTERE GENERAL	273 300.00	75 500.00	197 800.00
012	CHARGES DE PERSONNEL ET FRAIS ASSIMILES	9 400.00		9 400.00
67	CHARGES EXCEPTIONNELLES	2 000.00		2 000.00
Dépenses d'ordre		5 900.00	5 000.00	900.00
023	VIREMENT A LA SECTION D'INVESTISSEMENT	5 900.00	5 000.00	900.00
RECETTES				
Total recettes de fonctionnement		289 600.00	79 500.00	210 100.00
Recettes réelles		289 600.00	79 500.00	210 100.00
70	PRODUITS DE SERVICES, DU DOMAINE & VENTE	5 100.00	1 000.00	4 100.00
73	IMPOTS ET TAXES	46 000.00		46 000.00
74	DOTATIONS, SUBVENTIONS ET PARTICIPATIONS	238 500.00	78 500.00	160 000.00
77	PRODUITS EXCEPTIONNELS			
Recettes d'ordre				

IV - ANNEXES	IV
PRESENTATION CROISEE PAR FONCTION - VUE D'ENSEMBLE	A1

INVESTISSEMENT

No	Libellé	TOTAL	Non ventilables 01	³ CULTURE
	Dépenses réelles	5 900.00		5 900.00
	Equipements municipaux	5 900.00		5 900.00
	Equip. non municipaux			
	Opérations financières			
	Dépenses d'ordre			
	Total dépenses de l'exercice	5 900.00		5 900.00
	Restes à réaliser - reports	1 000.00		1 000.00
	Total cumulé dépenses	6 900.00		6 900.00
	Total recettes de l'exercice	6 900.00		6 900.00
	Restes à réaliser - reports			
	Total cumulé recettes	6 900.00		6 900.00

IV - ANNEXES	IV
PRESENTATION CROISEE PAR FONCTION - VUE D'ENSEMBLE	A1

INVESTISSEMENT

No	Libellé	TOTAL	Non ventilables 01	³ CULTURE
DEPENSES TOTALES		6 900.00		6 900.00
Dépenses de l'exercice		5 900.00		5 900.00
21	IMMOBILISATIONS CORPORELLES Total des opérations d'équipement Total des opé. pour compte de tiers	5 900.00		5 900.00
Restes à réaliser - reports		1 000.00		1 000.00
RECETTES TOTALES		6 900.00		6 900.00
Recettes de l'exercice		6 900.00		6 900.00
10 1068	DOTATIONS,FONDS DIVERS ET RESERVES Excédents de fonct. capitalisés Total des opé. pour compte de tiers	1 000.00		1 000.00
021	VIREMENT DE LA SECTION DE FONCTIONNEMENT	5 900.00		5 900.00
Restes à réaliser - reports				
SOLDE				

IV - ANNEXES	IV
ELEMENTS DU BILAN PRESENTATION CROISEE PAR FONCTION	A1

INVESTISSEMENT

Fonction 3

CULTURE

(DETAIL RUBRIQUE)

No	LIBELLE	TOTAL	312 ESPACE A. MALRAUX	321 SALON DU LIVRE
Total des dépenses d'investissement		5 900.00	5 000.00	900.00
	Dépenses réelles	5 900.00	5 000.00	900.00
21	IMMOBILISATIONS CORPORELLES	5 900.00	5 000.00	900.00
N°	Opérations d'équipement			
	Opérations pour compte de tiers			
	Dépenses d'ordre			
Total des recettes d'investissement		6 900.00	5 700.00	1 200.00
	Recettes réelles	1 000.00	700.00	300.00
10	DOTATIONS,FONDS DIVERS ET RESERVES	1 000.00	700.00	300.00
	Opérations pour compte de tiers			
	Recettes d'ordre	5 900.00	5 000.00	900.00
021	VIREMENT DE LA SECTION DE FONCTIONNEMENT	5 900.00	5 000.00	900.00

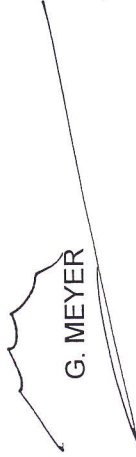
Nombre de membres en exercice : 49
 Nombre de membres présents : 46
 Nombres de suffrages exprimés : 48

VOTES Pour : 39
 Contre : 3
 Abstentions : 6

Date de convocation : 13 10 2014

Présenté par le Maire,
 A Colmar, le 27 janvier 2014

Le Maire



 G. MEYER

Les membres du Conseil Municipal,

Délibéré par le Conseil Municipal, réuni en session
 A Colmar, le 27 janvier 2014

 J. WEISS	 C. CHARLUTEAU	 M. BRUGGER	 M. CHELKOVA	 M. JAEGY	 S. HANAUER	 N. SCHMELL	 O. UELRICHMALLET	 R. REMOND	 G. WAHREN	 M. BARDOTTO	 A. TOURNADE
 J. SÜSSLER	 R. HOUPIN	 C. SCHOENENBERGER	 G. RENIS	 D. GRÜNEWALD	 M. FELD MANN	 R. WAGNER	 B. KLINKERT	 C. WÄSTERMANN	 C. DOLLE	 S. BERNAGHMOUCH	 M.C. ANDENSPERGER
 V. VALENTIN	 F. HILBERT	 T. DENECHAUD	 M. DE CARVALHO	 S. ALLHELY	 E. ROSSI	 L. DETTLOFF	 A. JARO	 M.B. WEISS	 V. BAUMULLER	 M.F. HUBER	 G. WALTHER
 P. GRENER	 N. COUATIER	 L. RABIH	 K. DENEUVILLE	 C. SIFFERT	 S. LICHTENAUER	 P. BECHER	 D. MEYER	 R. FRIEH	 D. MANN	 J. DREYFUSS	 Y. BEMEDINGER

Certifié exécutoire par le Maire, compte tenu de la transmission en Préfecture le 30 janvier 2014, et de la publication le 30 janvier 2014
 A Colmar, le 4 février 2014


 Edmond ACHOU
 Directeur Général des Services

ANNEXES

IV - ANNEXES

IV

ELEMENTS DU BILAN - ETAT DE LA DETTE - DETAIL DES CREDITS DE TRESORERIE

A2.1

A2.1 - DETAIL DES CREDITS DE TRESORERIE (1)

Nature (Pour chaque ligne, indiquer le numéro de contrat)	Date de la décision de réaliser la ligne de trésorerie (2)	Montant maximum autorisé au 01/01/2014	Montant des tirages 2013	Montant des remboursements 2013		Encours restant du au 01/01/2014
				Intérêts (6615)	Remboursement du tirage	
5191 Avance du trésor						
...						
5192 Avance de trésorerie						
...						
51931 Lignes de trésorerie						
CREDIT AGRICOLE	20/12/2012	1 000 000	1 900 000	7 839	1 900 000	0
CAISSE D'EPARGNE	20/12/2012	3 000 000	4 500 000	30 234	4 500 000	0
BNP PARIBAS	02/12/2013	3 000 000	0	0	0	0
SOCIETE GENERALE	02/12/2013	3 000 000	0	0	0	0
51932 Lignes de trésorerie liées à un emprunt						
5194 Billet de trésorerie						
...						
5198 Autres crédits de trésorerie						
...						
519 Crédits de trésorerie (Total)		10 000 000	6 400 000	38 073	6 400 000	0

(1) Circulaire n°NOR/INT/B/89/00071/C du 22/2/1989.

(2) Indiquer la date de la délibération de l'assemblée autorisant la ligne de trésorerie ou la date de la décision du maire de réaliser la ligne de trésorerie sur la base d'un montant maximum autorisé par l'organe délibérant (article L. 2122-22 du CGCT).

IV – ANNEXES

ELEMENTS DU BILAN – ETAT DE LA DETTE - REPARTITION PAR NATURE DE DETTE

IV
A2.2

A2.2 - RÉPARTITION PAR NATURE DE DETTE (hors 16449 et 166)

Nature (Pour chaque ligne, indiquer le numéro de contrat)	Emprunts et dettes à l'origine du contrat											Catégorie d'emprunt (8)	
	Organisme prêteur ou chef de file	Date de signature	Date d'émission ou date de mobilisation (1)	Date du premier remboursement	Nominal (2)	Type de taux d'intérêt (3)	Index (4)	Taux initial		Périodicité des remboursements (6)	Profil d'amortissement (7)		Possibilité de remboursement anticipé partiel O/N
								Niveau de taux (5)	Taux actuariel				
163 Emprunts obligataires (Total)													
164 Emprunts auprès d'établissement de crédit (Total)													
1641 Emprunts en euros (Total)													
000044685	Caisse des Dépôts et Consignations	01/05/2010	01/06/2010	01/06/2011	3 608 000,00	F	Taux fixe à 2,88 %	2,880	2,880	A	C	N	A-1
00034794003	Caisse Fédérale de Crédit Mutuel	31/12/2011	31/12/2011	31/03/2012	5 000 000,00	V	Euribor 03 M + 1,55	2,919	2,995	T	C	N	A-1
03200-000538918 05	Caisse Credit Mutuel Baritoird	31/12/2012	31/12/2012	31/03/2013	3 000 000,00	F	Taux fixe à 3,7 %	3,700	3,752	T	C	N	A-1
03200-00053891804	Caisse Credit Mutuel Baritoird	30/06/2011	30/06/2011	31/07/2011	3 000 000,00	F	Taux fixe à 3,2 %	3,200	3,239	T	C	N	A-1
1 513 031H	Crédit Foncier de France	01/02/2008	01/02/2008	31/12/2009	6 775 124,06	V	Euribor 01 M + 0,0465	4,236	4,364	A	P	N	A-1
1169424	Caisse des Dépôts et Consignations	29/09/2010	29/09/2010	01/11/2011	2 444 964,00	V	Livret A + 0,25	2,000	2,000	A	C	N	A-1
120348 - CDC 0689112	Caisse des Dépôts et Consignations	01/01/2000	01/01/1999	01/01/2001	594 551,17	V	Livret A + 0,8	3,050	3,050	A	P	N	A-1
120950 - CDC 1000158	Caisse des Dépôts et Consignations	01/01/2002	01/01/2002	01/01/2003	1 680 933,00	V	Livret A	3,000	3,000	A	C	N	A-1
120951 - CDC 1007448	Caisse des Dépôts et Consignations	01/01/2003	01/01/2003	01/01/2004	1 067 143,00	V	Livret A	3,000	3,000	A	C	N	A-1
120952 - CDC 1025948	Caisse des Dépôts et Consignations	01/01/2004	01/01/2004	01/01/2005	909 185,00	V	Livret A + 0,25	2,500	2,500	A	C	N	A-1
1212836	Caisse des Dépôts et Consignations	26/01/2012	26/01/2012	01/10/2012	5 000 000,00	V	Euribor 03 M + 1,98	3,138	3,222	T	C	N	A-1
1250966	Caisse des Dépôts et Consignations	03/06/2013	03/06/2013	31/12/2014	4 995 763,00	V	Livret A + 0,6	2,350	2,384	A	C	N	A-1
2707	Caisse des Dépôts et Consignations	20/11/2013	20/11/2013	13/11/2016	1 925 251,00	V	Livret A + 0,6	1,850	1,850	A	C	N	A-1
324364 - MON265687EUR	SFIL CAFFIL	30/12/2002	30/12/2002	01/01/2004	3 500 000,00	C	1.8*Libor CHF 12 M(Postfixé)	0,639	0,953	A	C	N	A-1
324365 - MON264788EUR	SFIL CAFFIL	01/07/2003	01/07/2003	01/07/2004	7 012 000,00	C	Si Libor USD 12 M(Positive)<=-7 alors Euribor 12 M(Positive)-0.2 sinon Libor USD 12 M(Positive)<0.2	2,248	2,281	A	C	N	A-1

SUITE

A2.2 - RÉPARTITION PAR NATURE DE DETTE (hors 16449 et 166)

Nature (Pour chaque ligne, indiquer le numéro de contrat)	Couverture ? O/N (2)	Montant couvert	Catégorie d'emprunt après couverture éventuelle (3)	Capital restant dû au 01/01/2014	Durée résiduelle (en années)	Taux d'intérêt			Coût de sortie (7)	Annuité de l'exercice		ICNE de l'exercice
						Type de taux (4)	Index (5)	Niveau de taux d'intérêt à la date de vote du budget (6)		Capital	Charges d'intérêt (8)	
163 Emprunts obligataires (Total)												
164 Emprunts auprès d'établissement de crédit (Total)		11 062 672,84		60 138 872,44				2 400 345,85	6 758 709,34	1 699 671,89	287 291,36	
1641 Emprunts en euros (total)		11 062 672,84		56 638 872,30				2 351 531,51	6 092 042,69	1 639 434,21	276 186,09	
000044885	N		A-1	2 886 400,01	11,42	F	Taux fixe à 2,88 %	0,00	240 533,33	83 128,32	44 238,89	
00034794603	N		A-1	4 500 000,00	18	V	Euribor 03 M + 1,55	0,00	250 000,00	82 504,88	0,00	
03200-000538918 05	N		A-1	2 800 000,00	14	F	Taux fixe à 3,7 % Indice Credit Mutuel	0,00	200 000,00	100 825,00	0,00	
03200-00053891804	N		A-1	2 500 000,00	12,33	F	Taux fixe à 3,2 %	41 133,58	200 000,00	77 600,00	12 266,67	
1 513 031H	N		A-1	6 409 826,20	34	F	Taux fixe à 4,3 %	896 238,82	83 211,80	279 450,82	0,00	
1169424	N		A-1	1 955 971,20	11,83	V	Livret A + 0,25	13 447,30	162 997,60	29 339,57	3 673,11	
120346 - CDC 0898112	O	259 612,07	A-1	260 606,95	6	V, F	Livret A + 0,8 Taux fixe à 2,22 %	11 391,18	33 956,42	8 933,40	4 633,36	
120350 - CDC 1000159	O	446 537,59	A-1	448 248,90	3	V, F	Livret A Taux fixe à 2,22 %	17 430,12	112 062,20	11 779,64	4 190,66	
120351- CDC 1007448	O	354 356,34	A-1	355 714,30	4	V, F	Livret A Taux fixe à 2,22 %	14 032,01	71 142,87	9 347,90	3 647,26	
120352 - CDC 1025848	O	352 285,68	A-1	353 674,03	5	V, F	Livret A + 0,25 Taux fixe à 2,22 %	14 861,21	60 612,33	10 466,26	4 533,30	
1212836	N		A-1	4 583 333,35	13,5	V	Euribor 03 M + 1,98	135 000,00	333 333,32	101 693,90	24 786,93	
1250966	N		A-1	4 995 763,00	15	V	Livret A + 0,6	43 130,09	333 050,87	96 529,24	0,00	
2707	N		A-1	1 925 251,00	19,87	V	Livret A + 0,6	17 808,57	0,00	35 617,14	4 021,64	
324364 - MIN259587EUR	N		A-1	906 433,40	4	V	Euribor 12 M	0,00	181 266,66	4 990,29	4 091,28	
324365 - MON264788EUR	N		A-1	637 454,54	0,5	F	Taux fixe à 3,3 %	N.C (9)	637 454,54	21 328,17		

IV – ANNEXES
ELEMENTS DU BILAN – ETAT DE LA DETTE - REPARTITION PAR NATURE DE DETTE

IV
A2.2

A2.2 - REPARTITION PAR NATURE DE DETTE (hors 16449 et 166)
Emprunts et dettes à l'origine du contrat

Nature (Pour chaque ligne, indiquer le numéro de contrat)	Organisme prêteur ou chef de file	Date de signature	Date d'émission ou date de mobilisation (1)	Date du premier remboursement	Nominal (2)	Type de taux d'intérêt (3)	Index (4)	Taux initial		Devise	Périodicité des remboursements (6)	Profil d'amortissement (7)	Possibilité de remboursement anticipé partiel D/N	Catégorie d'emprunt (8)
								Niveau de taux (5)	Taux actuariel					
324367 ref-MON274834EUR	SFIL CAFFIL	01/09/2007	01/09/2007	01/10/2007	4 166 227,76	C	Taux fixe à 4,89 %	4,890	4,961	EUR	A	C	N	E-2
324368-MON27776EUR	SFIL CAFFIL	01/01/2005	01/01/2005	01/04/2005	1 000 000,00	V	Euribor 03 M + 0,07 %	2,228	2,260	EUR	T	C	N	A-1
324369-MON28699EUR	SFIL CAFFIL	28/02/2005	28/02/2005	01/06/2005	2 000 000,00	F	Taux fixe à 3,5 %	3,500	3,589	EUR	T	C	N	A-1
4541	Caisse des Dépôts et Consignations	17/12/2013	17/12/2013	16/12/2017	3 285 000,00	V	Livret A + 1	2,250	2,250	EUR	X	C	N	A-1
4545	Caisse des Dépôts et Consignations	17/12/2013	17/12/2013	16/12/2017	875 000,00	V	Livret A + 1	2,250	2,250	EUR	X	C	N	A-1
6042895199	LANDESBANK SAAR GROZENTRALE	28/03/2013	28/03/2013	30/09/2013	8 000 000,00	V	Euribor 06 M + 1,6 %	1,937	1,975	EUR	S	C	N	A-1
713003 Ream	Crédit Agricole Corporate and Investment Bank	26/02/2004	26/02/2004	30/03/2004	2 400 000,00	C	Max(0 et (Euribor 03 M + 3,05)-(2*(CMS EUR 20A (Préfixe)-CMS EUR 02A (Préfixe))))	0,504	0,512	EUR	T	C	N	A-1
770001	Caisse Credit Mutuel Bartholdi	01/01/2004	01/01/2004	31/01/2004	1 667 500,59	F	Taux fixe à 4,7 %	4,700	4,803	EUR	M	C	N	A-1
770002	Caisse Credit Mutuel Bartholdi	30/09/2001	30/09/2001	31/10/2001	2 864 286,45	F	Taux fixe à 4,7 %	4,700	4,803	EUR	M	C	N	A-1
770003	Caisse Credit Mutuel Bartholdi	31/01/2006	31/01/2006	31/07/2006	3 000 000,00	F	Taux fixe à 3,45 %	3,450	3,495	EUR	T	C	N	A-1
774011	Caisse Fédérale de Crédit Mutuel	31/12/2003	31/12/2003	31/12/2004	2 000 000,00	C	Taux fixe 3,42% à barrière 5,9% sur Euribor 12 M (Postfixe)	3,420	3,470	EUR	A	C	N	B-1
810100	Caisse d'Epargne	31/05/2003	31/05/2003	31/05/2004	4 035 511,04	C	Taux fixe à 4,55 %	2,360	2,394	EUR	A	C	N	B-1
810104	Crédit Foncier de France	20/12/2004	20/12/2004	20/03/2005	2 000 000,00	F	Taux fixe à 3,78 %	3,780	3,891	EUR	T	C	N	A-1
810105	Caisse d'Epargne	22/12/2005	22/12/2005	31/03/2006	1 000 000,00	F	Taux fixe à 3,4 %	3,400	3,444	EUR	T	C	N	A-1
810106	Caisse d'Epargne	30/04/2006	30/04/2006	30/07/2006	5 950 000,00	F	Taux fixe à 3,31 %	3,310	3,351	EUR	T	C	N	A-1
811095	Crédit Foncier de France	31/03/2006	31/03/2006	30/04/2006	796 122,61	F	Taux fixe à 4,55 %	4,550	4,646	EUR	M	C	N	A-1
8760974	Caisse d'Epargne	21/12/2010	21/12/2010	31/03/2011	1 500 000,00	F	Taux fixe à 3,2 %	3,200	3,239	EUR	T	C	N	A-1
MIN267699EUR	SFIL CAFFIL	17/12/2009	17/12/2009	01/07/2011	1 562 000,00	V	Eonia + 0,75 %	1,070	1,112	EUR	A	C	N	A-1
MIN281849EUR	La Banque Postale	24/12/2013	11/08/2014	01/09/2015	10 000 000,00	V	Eonia + 1,57 %	1,720	1,750	EUR	X	C	N	A-1
MON270304EUR	SFIL CAFFIL	05/05/2010	05/05/2010	01/12/2010	260 000,00	F	Taux fixe à 2,36 %	2,360	2,381	EUR	T	P	N	A-1
MON270306EUR	SFIL CAFFIL	05/05/2010	05/05/2010	01/12/2010	480 000,00	F	Taux fixe à 2,36 %	2,360	2,381	EUR	T	P	N	A-1
XJ00314485-Consolidation	Crédit Agricole Corporate and Investment Bank	31/12/2010	31/12/2010	30/06/2011	1 565 000,00	V	Euribor 06 M + 0,42 %	1,658	1,689	EUR	S	C	N	A-1
1643-Emprunts en devises (total)														

suite

A2.2 - RÉPARTITION PAR NATURE DE DETTE (hors 16449 et 166)

Emprunts et dettes au 01/01/2014

Nature (Pour chaque ligne, indiquer le numéro de contrat)	Couverture ? O/N (2)	Montant couvert	Catégorie d'emprunt après couverture éventuelle (3)	Capital restant dû au 01/01/2014	Durée résiduelle (en années)	Taux d'intérêt			Coût de sortie (7)	Annuités de l'exercice		ICINE de l'exercice
						Type de taux (4)	Index (5)	Niveau de taux d'intérêt à la date de vote du budget (6)		Capital	Charges d'intérêt (8)	
324367 ref-MONZ74834EUR	N		E-2	508 163,35	2,75	C	Max(8,32;5*(Inflation européenne hors tabac)-Inflation française hors tabac)) et 0)	4,981	N.C.(9)	203 265,36	48 562,66	7 733,80
324368-MONZ27776EUR	O	416 666,55	A-1	416 666,55	6	F	Taux fixe à 2,06 %	4,032	15 670,86	66 666,68	8 181,45	351,46
324369-MONZ28699EUR	N		A-1	833 333,45	6,17	F	Taux fixe à 3,5 %	3,589	71 746,21	133 333,32	27 792,60	2 041,67
4541	N		A-1	0,00	21,96	V	Livret A + 1 Livret A + 1	2,250	228 950,00	0,00	0,00	2 555,00
4545	N		A-1	0,00	21,96	V	Livret A + 1 Livret A + 1	2,250	61 250,00	0,00	0,00	660,56
604295199	O	7 733 333,33	A-1	7 733 333,33	14,24	F	Taux fixe à 1,6 %	3,205	-28 007,58	533 333,34	245 869,57	38 734,05
713003 Ream	N		A-1	800 000,00	5	F	Taux fixe à 1,2 %	0,512	5 248,93	160 000,00	9 002,67	21,33
770001	O	343 010,26	A-4	343 010,19	2,25	C	M(Postfixé) + Cap à 4 désactivant à 5,5 sur Sibor 06 M(Postfixé)-Floor 2,5 sur Sibor 06 M(Postfixé) + 0,7 ((Sibor 06	3,286	N.C.(9)	152 448,96	8 990,93	0,00
770002	O	474 285,86	A-4	474 285,79	2,33	C	M(Postfixé) + Cap à 4 désactivant à 5,5 sur Sibor 06 M(Postfixé)-Floor 2,5 sur Sibor 06 M(Postfixé) + 0,7 ((Sibor 06	3,286	N.C.(9)	203 265,36	12 580,39	0,00
770003	N		A-1	1 500 000,00	7,33	F	Taux fixe à 3,45 %	3,495	80 539,04	200 000,00	49 152,50	7 475,00
774011	N		B-1	666 666,70	5	C	Taux fixe 3,42% à barrière 5,5% sur Euribor 12 M(Postfixé)	3,470	31 808,57	133 333,33	23 116,67	0,00
810100	O	672 585,14	A-1	672 585,14	1,42	F	Taux fixe à 4,05 %	4,109	29 574,41	336 292,59	27 586,45	4 717,81
810104	N		A-1	800 000,12	5,97	F	Taux fixe à 3,78 %	3,891	71 554,68	133 333,32	28 738,50	770,00
810105	N		A-1	466 666,56	7	F	Taux fixe à 3,4 %	3,444	37 820,71	66 666,66	15 016,67	0,00
810106	N		A-1	1 778 636,50	3,33	F	Taux fixe à 3,31 %	3,351	86 478,94	508 181,80	52 565,06	7 006,67
811095	N		A-1	8 465,34	0,08	F	Taux fixe à 4,95 %	4,646		8 469,34	32,11	
8760974	N		A-1	1 200 000,00	12	F	Taux fixe à 3,2 %	3,239	104 573,65	100 000,00	37 200,00	0,00
MIN267689EUR	N		A-1	1 249 600,01	11,5	F	Taux fixe à 3,28 %	1,112	104 252,63	104 133,33	41 556,14	19 098,75
MIN281949EUR	N		A-1	0,00	15,67	V	Eonla + 1,57 Euribor 12 M + 1,18	1,760	0,00	0,00	0,00	73 943,35
MONZ70304EUR	N		A-1	211 181,87	11,57	F	Taux fixe à 2,36 %	2,381	9 613,89	15 787,67	4 844,85	371,47
MONZ70306EUR	N		A-1	987 996,62	11,57	F	Taux fixe à 2,36 %	2,381	18 118,42	29 753,67	9 130,69	700,07
Xu00314483-Consolidation	N		A-1	1 249 600,00	12	F	Taux fixe à 2,9 %	1,689	69 830,37	104 133,00	35 969,96	0,00
1643 Emprunts en devises (total)												

IV – ANNEXES		IV
ELEMENTS DU BILAN – ETAT DE LA DETTE - REPARTITION PAR NATURE DE DETTE		A2.2

Nature (Pour chaque ligne, indiquer le numéro de contrat)	Organisme prêteur ou chef de file	Date de signature	Date d'émission ou date de mobilisation (1)	Date du premier remboursement	Nominal (2)	Type de taux d'intérêt (3)	Index (4)	Taux initial		Devise	Périodicité des remboursements (6)	Profil d'amortissement (7)	Possibilité de remboursement anticipé partiel OIN	Catégorie d'emprunt (8)
								Niveau de taux (5)	Taux actuariel					
15441 Emprunts assortis d'une option de tirage sur ligne de trésorerie (total)					10 000 000,00									
713001-Tirage	Crédit Agricole Corporate and Investment Bank	23/09/2002	23/09/2002	24/03/2003	3 500 000,00	C	Taux fixe à 4,36 %	2,000	2,045	EUR	T	C	N	A-1
713002-Tirage	Crédit Agricole Corporate and Investment Bank	22/10/2003	22/10/2003	22/10/2004	3 500 000,00	V	Euribor 12 M (Positive) + (-0,3)	1,973	2,002	EUR	A	C	N	A-1
713005-Tirage structure	Crédit Agricole Corporate and Investment Bank	01/09/2004	01/09/2004	01/09/2006	3 000 000,00	C	Taux fixe 2,66% à base de Libor USD 12 M (Positive)	2,660	2,699	EUR	A	C	N	A-1
165 Dépôts et cautions reçus (Total)					15 093,00									
167 Emprunts et dettes assortis de conditions particulières (Total)					156 768,00									
1671 Avances consolidées au Trésor (total)														
1672 Emprunts sur comptes spéciaux (total)														
1675 Dettes pour M.E.T.P. et PPP (total)														
1676 Dettes envers locataires-acquéreurs (total)					156 768,00									
1678 Autres emprunts et dettes (total)														
168 Emprunts et dettes assimilées (Total)					81 121,00									
1681 Autres emprunts (total)					22 500,00									
061/409/200900100	Caisse Allocations Familiales	31/12/2010	31/12/2010	01/07/2011	22 500,00	F	Taux fixe à 0 %	0,000	0,000	EUR	A	C	N	A-1
1682 Bons à moyen terme négociables (total)														
1687 Autres dettes (total)					58 621,00									
Total général					121 097 044,70									

(1) Si un emprunt donne lieu à plusieurs mobilisations, indiquer la date de la dernière mobilisation.
(2) Nominal : montant emprunté à l'origine.
(3) Type de taux d'intérêt : F : fixe ; V : variable simple ; C : complexe (c'est-à-dire un taux variable qui n'est pas seulement défini comme la simple addition d'un taux usuel de référence et d'une marge exprimée en point de pourcentage).
(4) Mentionner le ou les types d'index (ex : Euribor 3 mois).
(5) Taux initial du contrat.
(6) Indiquer la périodicité des remboursements : A : annuelle ; B : bimestrielle ; S : semestrielle ; T : trimestrielle ; X : autre.
(7) Indiquer C pour amortissement annuel constant, P pour amortissement annuel progressif, F pour in fine, X pour autres à préciser.
(8) Catégorie d'emprunt à l'origine. Exemple A-1 (cf. la classification des emprunts suivant la typologie de la circulaire IOC81015077C du 25 juin 2010 sur les produits financiers offerts aux collectivités territoriales).
(9) non communiqué.
NB : au 01/01/2014, trois emprunts de la Ville de Colmar (Crédit Foncier ref/2133785N : CRD 1 272 740 756, Caisse des dépôts et consignations ref/1219399 : CRD 1 542 665 68 €, Crédit Agricole ref/00338953 : CRD 1 542 665 68 €) ont été transférés à la Communauté d'Agglomération de Colmar suite au transfert de la compétence d'enseignement supérieur.

suite

A2.2 - RÉPARTITION PAR NATURE DE DETTE (hors 16449 et 166)

Emprunts et dettes au 01/01/2014

Nature (Pour chaque ligne, indiquer le numéro de contrat)	Couverture 7 OIN (2)	Montant couvert	Catégorie d'emprunt après couverture éventuelle (3)	Capital restant du au 01/01/2014	Durée résiduelle (en années)	Taux d'intérêt			Coût de sortie (7)	Annuité de l'exercice		ICONE de l'exercice
						Type de taux (4)	Index (5)	Niveau de taux d'intérêt à la date de vote du budget (6)		Capital	Charges d'intérêt (8)	
16441 Emprunts assortis d'une option de tirage sur ligne de trésorerie (total) (1)				3 300 000,14					48 814,34	666 666,65	60 237,68	11 105,27
713001-Tirage	N		A-1	933 333,44	3,99	V		(Euribor 12 M(Postfixé) + 0,36) + Tunnel 0/4 sur Euribor 12 M(Postfixé)-Cap à 4 activant à 6,001 sur Euribor 12 M(Postfixé)	N.C (9)	233 333,32	8 992,43	198,89
713002-Tirage	N		A-1	1 166 666,70	4,81	F		Taux fixe à 2,25 %	26 537,95	233 333,33	26 614,58	4 083,33
713005-Tirage structure	N		A-1	1 200 000,00	5,67	F		Taux fixe à 2,03 %	22 276,39	200 000,00	24 630,67	5 823,05
165 Dépôts et cautionnements reçus (Total)				15 255,00					0,00	2 000,00	0,00	0,00
167 Emprunts et dettes assortis de conditions particulières (Total)				156 768,00					0,00	0,00	0,00	0,00
1671 Avances consolidées du Trésor (total)												
1672 Emprunts sur comptes spéciaux (total)												
1675 Dettes pour M.E.T.P et PPP (total)												
1676 Dettes envers locataires-acquéreurs (total)				156 768,00					0,00	0,00	0,00	0,00
1678 Autres emprunts et dettes (total)												
168 Emprunts et dettes assimilées (Total)				27 282,18					0,00	18 250,00	0,00	0,00
1681 Autres emprunts (total)				15 750,00					0,00	2 250,00	0,00	0,00
0611409/200900100	N		A-1	15 750,00	6,5	F		Taux fixe à 0 %	0,00	2 250,00	0,00	0,00
1682 Bons à moyen terme négociables (total)												
1687 Autres dettes (total)				11 532,18					0,00	16 000,00	0,00	0,00
Total général				60 322 427,62					2 400 345,85	6 776 709,34	1 699 671,89	287 291,35

(1) S'agissant des emprunts assortis d'une ligne de trésorerie, il faut faire ressortir le remboursement du capital de la dette prévue pour l'exercice correspondant au véritable endettement.

(2) Si l'emprunt est soumis à couverture, il convient de compléter le tableau « détail des opérations de couverture ».

(3) Catégorie d'emprunt. Exemple A-1 (cf. la classification des emprunts suivant la typologie de la circulaire IOCB1015077C du 25 Juin 2010 sur les produits financiers offerts aux collectivités territoriales).

En cas de couverture partielle, indiquer plusieurs catégories d'emprunt (exemple : A-1 ; C-3).

(4) Type de taux d'intérêt : F : fixe ; V : variable simple ; C : complexe (c'est-à-dire un taux variable qui n'est pas seulement défini comme la simple addition d'un taux usuel de référence et d'une marge exprimée en point de pourcentage).

(5) Mentionner le ou les index utilisés sur l'année.

(6) Taux après opérations de couverture éventuelles. S'agissant du niveau de taux, pour un emprunt à taux variable, indiquer le niveau à la date de vote du budget.

(7) Coût de sortie : indiquer le montant de l'indemnité contractuelle de remboursement définitif de l'emprunt au 01/01/2014.

(8) Il s'agit des intérêts dus au titre du contrat initial et comptabilisés à l'article 66111 « Intérêts réglés à l'échéance » (intérêts décaissés) et intérêts éventuels dus au titre du contrat d'échange éventuel et comptabilisés à l'article 668.

(9) non communiqué

NB : au 01/01/2014, trois emprunts de la Ville de Colmar (Crédit Foncier réf 2133765N : CRD 1 272 740,75€, Caisse des dépôts et Consignations réf 1219399 : CRD 914 666,68 €, Crédit Agricole réf 00336863 : CRD 1 542 666,67 €) ont été transférés à la Communauté d'Agglomération de Colmar suite au transfert de la compétence d'enseignement supérieur.

IV – ANNEXES		IV
ELEMENTS DU BILAN – ETAT DE LA DETTE - REPARTITION DES EMPRUNTS PAR STRUCTURE DE TAUX		A2.3

A2.3 - REPARTITION DES EMPRUNTS PAR STRUCTURE DE TAUX

Emprunts ventilés par structure de taux selon le risque le plus élevé (Pour chaque ligne, indiquer le numéro de contrat) (1)	Organisme prêteur ou chef de file	Nominal (2)	Capital restant dû au 01/10/2014 (3)	Type d'indices (4)	Durée du contrat	Dates des périodes bonifiées	Taux minimal (5)	Taux maximal (6)	Coût de sortie (7)	Taux maximal après couverture éventuelle (8)	Niveau du taux à la date de vote du budget (9)	Intérêts payés au cours de l'exercice (10)	Intérêts à percevoir au cours de l'exercice (le cas échéant) (11)	% par type de taux selon le capital restant dû
Emprunts à taux fixe ou taux variable simple sur la durée du contrat														
A														
000044865	Caisse des Dépôts et Consignations	3 609 000,00	2 866 400,01	1	15		Taux fixe à 2,88 %	Taux fixe à 2,88 %	151 032,90	Taux fixe à 2,88 %	2,881	83 128,32		4,80
00034794803	Caisse Fédérale de Crédit Mutuel	5 000 000,00	4 500 000,00	1	20		Euribor 03 M + 1,55	Euribor 03 M + 1,55	0,00	Euribor 03 M + 1,55	1,873	82 504,89		7,48
03200-000538918 05	Caisse Credit Mutuel Bartholdi	3 000 000,00	2 800 000,00	1	15		Taux fixe à 3,7 %	Taux fixe à 3,7 %	0,00	Taux fixe à 3,7 %	3,701	100 825,00		4,65
03200-000538918 04	Caisse Credit Mutuel Bartholdi	3 000 000,00	2 500 000,00	1	15		Taux fixe à 3,2 %	Taux fixe à 3,2 %	41 133,58	Taux fixe à 3,2 %	3,201	77 600,00		4,16
061/409/200900100	Caisse Allocations Familiales	22 500,00	15 750,00	1	10		Taux fixe à 0 %	Taux fixe à 0 %	0,00	Taux fixe à 0 %	0,000	0,00		0,03
1 513 031H	Crédit Foncier de France	6 775 124,08	6 408 826,20	1	39		Taux fixe à 4,3 %	Taux fixe à 4,3 %	896 238,82	Taux fixe à 4,3 %	4,360	279 450,62		10,66
1169424	Caisse des Dépôts et Consignations	2 444 964,00	1 955 971,20	1	15		Livret A + 0,25	Livret A + 0,25	13 447,30	Livret A + 0,25	1,462	29 339,57		3,25
120348 - CDC 0898112	Caisse des Dépôts et Consignations	2 269,73	984,88	1	20		Livret A + 0,8	Livret A + 0,8	13,19	Livret A + 0,8	2,054	30,34		0,00
120348 - CDC 0898112	Caisse des Dépôts et Consignations	592 281,44	259 612,07	1	20		Livret A + 0,8	Livret A + 0,8	11 377,99	Taux fixe à 2,22 %	3,501	12 913,62	4 010,56	0,43
120350 - CDC 1000158	Caisse des Dépôts et Consignations	6 417,05	1 711,21	1	15		Livret A	Livret A	14,44	Livret A	1,255	38,50		0,00
120350 - CDC 1000158	Caisse des Dépôts et Consignations	1 674 515,95	446 537,59	1	15		Livret A	Livret A	17 415,68	Taux fixe à 2,22 %	2,933	18 639,37	6 898,23	0,74
120351 - CDC 1007448	Caisse des Dépôts et Consignations	4 073,88	1 357,96	1	15		Livret A	Livret A	12,22	Livret A	1,254	30,55		0,00
120351 - CDC 1007448	Caisse des Dépôts et Consignations	1 063 069,12	354 356,34	1	15		Livret A	Livret A	14 019,79	Taux fixe à 2,22 %	2,827	14 791,54	5 474,19	0,59
120352 - CDC 1025848	Caisse des Dépôts et Consignations	3 470,86	1 388,35	1	15		Livret A + 0,25	Livret A + 0,25	14,46	Livret A + 0,25	1,504	34,71		0,00
120352 - CDC 1025848	Caisse des Dépôts et Consignations	905 714,14	362 285,68	1	15		Livret A + 0,25	Livret A + 0,25	14 846,74	Taux fixe à 2,22 %	3,014	16 028,24	5 596,69	0,60
1212836	Caisse des Dépôts et Consignations	5 000 000,00	4 563 333,35	1	15		Euribor 03 M + 1,98	Euribor 03 M + 1,98	135 000,00	Euribor 03 M + 1,98	2,308	101 693,90		7,62
1250966	Caisse des Dépôts et Consignations	4 995 763,00	4 995 763,00	1	15		Livret A + 0,6	Livret A + 0,6	43 130,09	Livret A + 0,6	1,876	96 529,24		8,30
2707	Caisse des Dépôts et Consignations	1 925 251,00	1 925 251,00	1	20		Livret A + 0,6	Livret A + 0,6	17 808,57	Livret A + 0,6	2,002	35 617,14		3,20
324364 - MIN259587EUR	SFIL CAFFIL	3 500 000,00	906 433,40	1	7		Euribor 12 M	Euribor 12 M	0,00	Euribor 12 M	0,566	4 990,29		1,51

A2.3 - REPARTITION DES EMPRUNTS PAR STRUCTURE DE TAUX

Emprunts ventilés par structure de taux selon le risque le plus élevé (Pour chaque ligne, indiquer le numéro de contrat) (1)	Organisme prêteur ou chef de file	Nominal (2)	Capital restant dû au 01/01/2014 (3)	Type d'indices (4)	Durée du contrat	Dates des périodes bonifiées	Taux minimal (5)	Taux maximal (6)	Coût de sortie (7)	Taux maximal après couverture éventuelle (8)	Niveau du taux à la date de vote du budget (9)	Intérêts payés au cours de l'exercice (10)	Intérêts à percevoir au cours de l'exercice (le cas échéant) (11)	% par type de taux selon le capital restant dû
324365- MON264788EUR	SFIL CAFFIL	7 012 000,00	637 454,54	1	6		Taux fixe à 3,3 %	Taux fixe à 3,3 %	N.C (12)	Taux fixe à 3,3 %	3,364	21 328,17		1,06
324368- MON227776EUR	SFIL CAFFIL	1 000 000,00	416 666,55	1	15		Euribor 03 M + 0,07	Euribor 03 M + 0,07	15 670,86	Taux fixe à 2,06 %	2,090	9 527,85	1 346,40	0,69
324369- MON28699EUR	SFIL CAFFIL	2 000 000,00	833 333,45	1	15		Taux fixe à 3,5 %	Taux fixe à 3,5 %	71 748,21	Taux fixe à 3,5 %	3,550	27 792,60		1,39
4541	Caisse des Dépôts et Consignations	3 285 000,00	0,00	1	20		Livret A + 1	Livret A + 1	229 950,00	Livret A + 1	1,774	0,00		0,00
4545	Caisse des Dépôts et Consignations	875 000,00	0,00	1	20		Livret A + 1	Livret A + 1	61 250,00	Livret A + 1	1,774	0,00		0,00
6042995199	LANDESBANK SAAR GIROZENTRALE	8 000 000,00	7 733 333,33	1	15		Euribor 06 M + 1,6	Euribor 06 M + 1,6	-28 007,58	Taux fixe à 1,6 %	3,246	273 957,15	28 087,98	12,86
713001- Tirage	Crédit Agricole Corporate and Investment Bank	3 500 000,00	933 333,44	1	15		((Euribor 12 M(Positive) + 0,36) + 0,36) + Tunnel 0/4 sur Euribor 12 M(Positive)-Cap à 4,001 sur Euribor 12 M(Positive)	((Euribor 12 M(Positive) + 0,36) + 0,36) + Tunnel 0/4 sur Euribor 12 M(Positive)-Cap à 4,001 sur Euribor 12 M(Positive)	N.C (12)	1,071	1,071	8 992,43		1,55
713002- Tirage	Crédit Agricole Corporate and Investment Bank	3 500 000,00	1 166 666,70	1	15		Taux fixe à 2,25 %	Taux fixe à 2,25 %	26 537,95	Taux fixe à 2,25 %	2,283	26 614,58		1,94
713003- Ream	Crédit Agricole Corporate and Investment Bank	2 400 000,00	800 000,00	1	15		Taux fixe à 1,2 %	Taux fixe à 1,2 %	5 246,93	Taux fixe à 1,2 %	1,217	9 002,67		1,33
713005- Tirage structure	Crédit Agricole Corporate and Investment Bank	3 000 000,00	1 200 000,00	1	14		Taux fixe à 2,03 %	Taux fixe à 2,03 %	22 276,39	Taux fixe à 2,03 %	2,059	24 630,67		1,99
770001	Caisse Credit Mutuel Bartholdi	1 867 500,59	345 010,19	4	12,25		Taux fixe à 4,3 %	Taux fixe à 4,3 %	N.C (12)		2,946	21 036,55	12 045,63	0,57
770002	Caisse Credit Mutuel Bartholdi	2 964 286,45	474 285,79	4	15		Taux fixe à 4,3 %	Taux fixe à 4,3 %	N.C (12)		2,958	29 236,08	16 655,68	0,79
770003	Caisse Credit Mutuel Bartholdi	3 000 000,00	1 500 000,00	1	15		Taux fixe à 3,45 %	Taux fixe à 3,45 %	80 539,04	Taux fixe à 3,45 %	3,452	49 162,50		2,49
810100	Caisse d'Epaigne	4 035 511,04	672 585,14	1	10		Taux fixe 2,36% à barrière 3,25% sur Euribor 12 M(Positive)	Taux fixe 2,36% à barrière 3,25% sur Euribor 12 M(Positive)	23 574,41	Taux fixe à 4,05 %	4,111	43 635,83	16 049,38	1,12
810104	Crédit Foncier de France	2 000 000,00	800 000,12	1	15		Taux fixe à 3,78 %	Taux fixe à 3,78 %	71 554,68	Taux fixe à 3,78 %	3,852	28 738,50		1,33
810105	Caisse d'Epaigne	1 000 000,00	466 666,56	1	15		Taux fixe à 3,4 %	Taux fixe à 3,4 %	37 820,71	Taux fixe à 3,4 %	3,403	15 016,67		0,78
810106	Caisse d'Epaigne	5 590 000,00	1 778 636,50	1	11		Taux fixe à 3,31 %	Taux fixe à 3,31 %	88 478,94	Taux fixe à 3,31 %	3,317	52 565,06		2,96

A2.3 - REPARTITION DES EMPRUNTS PAR STRUCTURE DE TAUX

Emprunts ventilés par structure de taux selon le risque le plus élevé (Pour chaque ligne, indiquer le numéro de contrat) (1)	Organisme prêteur ou chef de file	Nominal (2)	Capital restant dû au 01/01/2014 (3)	Type d'indices (4)	Durée du contrat	Dates des périodes bonifiées	Taux minimal (5)	Taux maximal (6)	Coût de sortie (7)	Taux maximal après couverture éventuelle (8)	Niveau du taux à la date de vote du budget (9)	Intérêts payés au cours de l'exercice (10)	Intérêts à percevoir au cours de l'exercice (le cas échéant) (11)	% par type de taux selon le capital restant dû
811095	Crédit Foncier de France	796 122,61	8 469,34	1	15		Taux fixe à 4,55 %	Taux fixe à 4,55 %	N.C (12)	Taux fixe à 4,55 %	4,613	32,11		0,01
8760974	Caisse d'Espagne	1 500 000,00	1 200 000,00	1	15		Taux fixe à 3,2 %	Taux fixe à 3,2 %	104 573,65	Taux fixe à 3,2 %	3,201	37 200,00		1,99
MIN267699EUR	SFIL CAFFIL	1 562 000,00	1 249 600,01	1	16		Taux fixe à 3,28 %	Taux fixe à 3,28 %	104 252,63	Taux fixe à 3,28 %	3,326	41 556,14		2,08
MIN281949EUR	La Banque Postale	10 000 000,00	0,00	1	15		Eonia + 1,57	Euribor 12 M + 1,18	0,00	Eonia + 1,57	1,887	0,00		0,00
MON270304EUR	SFIL CAFFIL	260 000,00	211 181,87	1	15		Taux fixe à 2,36 %	Taux fixe à 2,36 %	9 613,89	Taux fixe à 2,36 %	2,361	4 844,85		0,35
MON270306EUR	SFIL CAFFIL	490 000,00	397 996,62	1	15		Taux fixe à 2,36 %	Taux fixe à 2,36 %	18 118,42	Taux fixe à 2,36 %	2,361	9 130,69		0,66
Xu00314483-Consolidation	Crédit Agricole Corporate and Investment Bank	1 562 000,00	1 249 600,00	1	15		Taux fixe à 2,9 %	Taux fixe à 2,9 %	69 830,37	Taux fixe à 2,9 %	2,941	35 969,96		2,08
TOTAL A		114 722 834,94	58 979 792,39									1 724 156,90	96 164,34	99,05
Barrière simple B														
774011	Caisse Fédérale de Crédit Mutuel	2 000 000,00	666 666,70	1	15		Taux fixe 3,42% à barrière 5,5% sur Euribor 12 M(Positive)	Taux fixe 3,42% à barrière 5,5% sur Euribor 12 M(Positive)	31 808,57	Taux fixe 3,42% à barrière 5,5% sur Euribor 12 M(Positive)	3,469	23 116,67		1,11
TOTAL B		2 000 000,00	666 666,70									23 116,67		1,11
Option d'échange C														
TOTAL C														
Multiplificateur jusqu'à 3 ou multiplificateur jusqu'à 5 capé D														
TOTAL D														
Multiplificateur jusqu'à 5 E														
324387 ref:MON274834EUR	SFIL CAFFIL	4 166 227,76	508 163,35	2	9,08	01/09/2007 - 01/10/2007	Max(6.32-(5*(inflation européenne hors tabac-inflation française hors tabac)) et 0)	Max(6.32-(5*(inflation européenne hors tabac-inflation française hors tabac)) et 0)	N.C (12)	Max(6.32-(5*(inflation européenne hors tabac-inflation française hors tabac)) et 0)	9,671	48 562,66		0,84
TOTAL E		4 166 227,76	508 163,35									48 562,66		0,84
Autres types de structures F														
TOTAL F														
TOTAL GENERAL		120 889 062,70	60 154 622,44									1 795 836,23	96 164,34	100,00

(1) Répartir les emprunts selon le type de structure de taux (de A à F selon la classification de la charte de bonne conduite) en fonction du risque le plus élevé à court sur toute la durée du contrat de prêt et après opérations de couverture éventuelles.

(2) Nominal : montant emprunté à l'origine. En cas de couverture partielle d'un emprunt, indiquer séparément sur deux lignes la part du nominal couvert et la part non couverte.

(3) En cas de couverture partielle d'un emprunt, indiquer séparément sur deux lignes la part du capital restant dû couvert et la part non couverte.

(4) Indiquer la classification de l'indice sous-jacent suivant la typologie de la circulaire du 25 juin 2010 sur les produits financiers (de 1 à 6).

1 : indice zone euro / 2 : indices inflation française ou zone euro ou écart entre ces indices / 3 : Ecart indice zone euro / 4 : Indices hors zone euro ou écart d'indices dont l'un est hors zone euro / 5 : écarts d'indices hors zone euro / 6 : autres indices.

(5) Taux hors opération de couverture. Indiquer le montant, l'index ou la formule correspondant au taux minimal du contrat de prêt sur toute la durée du contrat.

(6) Taux hors opération de couverture. Indiquer le montant, l'index ou la formule correspondant au taux maximal du contrat de prêt sur toute la durée du contrat.

(7) Coût de sortie : Indiquer le montant de l'indemnité contractuelle de remboursement définitif de l'emprunt au 01/01/N.

(8) Montant, index ou formule.

(9) Indiquer le niveau de taux après opérations de couverture éventuelles. Pour les emprunts à taux variables, indiquer le niveau du taux à la date de vote du budget.

(10) Indiquer les intérêts à payer au titre de contrat initial et comptabilisés à l'article 66111 et des intérêts éventuels à payer au titre du contrat d'échange et comptabilisés à l'article 668.

(11) Indiquer les intérêts à percevoir au titre du contrat d'échange et comptabilisés au 78.

(12) N.C : non communiqué

NB : au 01/01/2014, trois emprunts de la Ville de Colmar (Crédit Foncier ref 2133785N ; CRD 1 272 740,75€ ; Caisse des dépôts et consignations ref 1219399 ; CRD 914 666,68 € ; Crédit Agricole ref 00336863 ; CRD 1 542 666,67 €) ont été transférés à la Communauté d'Agglomération de Colmar suite au transfert de la compétence d'enseignement supérieur.

IV - ANNEXES

IV

ELEMENTS DU BILAN – ETAT DE LA DETTE – TYPOLOGIE DE LA REPARTITION DE L'ENCOURS

A2.4

A2.4 - TYPOLOGIE DE LA REPARTITION DE L'ENCOURS (1)

Structure	Indices sous-jacents	(1) Indices zone euros	(2) Indices inflation française ou zone euro ou écart entre ces indices	(3) Ecart de indices zone euro	(4) Indices hors zone euro et écarts d'indices dont l'un est un indice hors zone euro	(5) Ecart de indices hors zone euro	(6) Autres indices
(A) Taux fixe simple. Taux variable simple. Echange de taux fixe contre taux variable ou inversement. Echange de taux structuré contre taux variable ou taux fixe (sens unique). Taux variable simple plafonné (cap) ou encadré (tunnel)	Nombre de produits	42			1		
	% de l'encours	96,69%			1,36%		
	Montant en euros	58 162 496 €			817 296 €		
(B) Barrière simple. Pas d'effet de levier	Nombre de produits	2					
	% de l'encours	1,11%					
	Montant en euros	666 667 €					
(C) Option d'échange (swaption)	Nombre de produits						
	% de l'encours						
	Montant en euros						
(D) Multiplicateur jusqu'à 3; multiplicateur jusqu'à 5 capé	Nombre de produits						
	% de l'encours						
	Montant en euros						
(E) Multiplicateur jusqu'à 5	Nombre de produits		1				
	% de l'encours		0,84%				
	Montant en euros		508 163 €				
(F) Autres types de structures	Nombre de produits						
	% de l'encours						
	Montant en euros						

(1) Cette annexe retrace le stock de dette au 01/01/N après opérations de couverture éventuelles.

NB : au 01/01/2014, trois emprunts de la Ville de Colmar (Crédit Foncier réf 2133785N : CRD 1 272 740,75€, Caisse des dépôts et Consignations réf 1219399 : CRD 914 666,68 €, Crédit Agricole réf 00336863 : CRD 1 542 666,67 €) ont été transférés à la Communauté d'Agglomération de Colmar suite au transfert de la compétence d'enseignement supérieur.

IV – ANNEXES

IV
A2.5

ELEMENTS DU BILAN – ETAT DE LA DETTE – DETAIL DES OPERATIONS DE COUVERTURE

A2.5 - DETAIL DES OPERATIONS DE COUVERTURE

Emprunts couverts (Pour chaque ligne, indiquer le numéro de contrat) (1)	Emprunt couvert				Instrument de couverture							Primes éventuelles			
	Montant initial	Capital restant du au 01/01/2014	Date de fin du contrat	Index de référence (hors couverture) (2)	N° de contrat	Type de couverture (3)	Nature de la couverture (change ou taux)	Montant de la dette couverte (4)	Date de début du contrat	Date de fin du contrat	Référence de taux de l'instrument		Montant des commissions diverses	Primes payées pour l'achat d'option	Primes reçues pour la vente d'option
											Type de taux (5)	Index de référence (2)			
Taux fixe (total)	4 831 787,04	817 295,96					817 295,98								
770002	2 964 286,45	474 285,79	30/04/2016	Taux fixe à 4,3 %	Swap- 401897C	swap	taux	474 285,79	28/11/2014	28/11/2014	C	(Sibor 06 M(Postfixe) + Cap à 4 désactivant à 5,5 sur Sibor 06 M(Postfixe); Floor 2,5 sur Sibor 06 M(Postfixe)) + 0,7		janv., févr., mars, avr., mai, juin, juil., août, sept., oct., nov.	
770001	1 867 500,59	343 010,19	31/03/2016	Taux fixe à 4,3 %	Swap- 401897C	swap	taux	343 010,19	30/11/2004	28/11/2014	C	(Sibor 06 M(Postfixe) + Cap à 4 désactivant à 5,5 sur Sibor 06 M(Postfixe); Floor 2,5 sur Sibor 06 M(Postfixe)) + 0,7		janv., févr., mars, avr., mai, juin, juil., août, sept., oct., nov.	
Taux variable simple (total)	13 251 812,17	9 579 249,96					9 572 791,56								
324368- MON227776EUR	1 000 000,00	418 666,55	01/01/2020	Eunbor 03 M + 0,07	swap- 4953651C	swap	taux	418 666,55	02/01/2012	02/01/2020	F	Taux fixe à 2,06 %		janv., avr., juil., oct.	
120352 - CDC 1025848	909 185,00	363 674,03	01/01/2019	Livret A + 0,25	swap- 549506C/JN F952	swap	taux	362 285,68	01/01/2008	02/01/2020	F	Taux fixe à 2,22 %		janv., avr., juil., oct.	
120351 - CDC 1007448	1 067 145,00	355 714,30	01/01/2018	Livret A	swap- 549506C/JN F952	swap	taux	354 356,34	01/01/2006	02/01/2020	F	Taux fixe à 2,22 %		janv., avr., juil., oct.	
120350 - CDC 1000158	1 660 933,00	448 248,80	01/01/2017	Livret A	swap- 549506C/JN F952	swap	taux	446 537,59	01/01/2006	02/01/2020	F	Taux fixe à 2,22 %		janv., avr., juil., oct.	
120348 - CDC 0898172	594 551,17	260 606,95	01/01/2020	Livret A + 0,8	swap- 549506C/JN F952	swap	taux	259 612,07	01/01/2006	02/01/2020	F	Taux fixe à 2,22 %		janv., avr., juil., oct.	
6042955199	8 000 000,00	7 733 333,33	28/03/2028	Eunbor 06 M + 1,6	swap- 102874- 4215	swap	taux	7 733 333,33	28/03/2013	28/03/2023	F	Taux fixe à 1,6 %		mars, sept.	
Taux complexe (total)	4 035 511,04	672 585,14					672 585,14								
810100	4 035 511,04	672 585,14	31/05/2015	Taux fixe 2,36% à barrière à 2,25% sur Eunbor 12 M(Postfixe)	swap- 546225C/P 020430SPD	swap	taux	672 585,14	31/05/2005	29/05/2015	F	Taux fixe à 4,05 %		mai	
Total	22 119 110,25	11 058 125,08					11 062 872,68								

(1) Casser les emprunts selon le type de taux avant opération de couverture

(2) Mentionner le ou les index

(3) Indiquer s'il s'agit d'un swap, d'une option (call, floor, normal, swaption)

(4) Pour chaque emprunt, indiquer le montant couvert au 01/01/N

(5) Indiquer l'index de référence: fix, V, variable simple, C, complexe (préciser un taux variable qui n'est pas évalué en tant que marge opérationnelle en point de pourcentage)

IV – ANNEXES

ELEMENTS DU BILAN – ETAT DE LA DETTE – DETAIL DES OPERATIONS DE COUVERTURE		IV
A2.5 - DETAIL DES OPERATIONS DE COUVERTURE (suite)		A2.5

Emprunts (Pour chaque ligne, indiquer le numéro de contrat)	Effet de l'instrument de couverture							Catégorie d'emprunt (3)	
	Niveau de taux après couverture (1)		Charges et produits constatés depuis l'origine du contrat			Produits c/768	Avant opération de couverture	Après opération de couverture	
	Taux payé	Taux reçu (2)	Charges c/668						
Taux fixe (total)					846 062,29	1 045 026,32			
770002	3,286	4,803			490 979,19	606 440,20	A-1		A-4
770001	3,286	4,803			355 083,09	438 586,12	A-1		A-4
Taux variable (total)					697 428,85	461 422,86			
324368-MON22776EUR	2,107	0,299			17 645,42	5 267,11	A-1		A-1
120352 - CDC 1025848	2,272	0,687			156 253,83	112 604,19	A-1		A-1
120351- CDC 1007448	2,272	0,687			152 833,90	110 139,62	A-1		A-1
120350 - CDC 1000158	2,272	0,687			192 591,68	138 791,03	A-1		A-1
120348 - CDC 0898112	2,272	0,687			111 970,69	80 691,58	A-1		A-1
6042995199	1,630	0,342			66 133,33	13 929,33	A-1		A-1
Taux complexe (total)					952 818,10	587 610,02			
810100	4,109	2,394			952 818,10	587 610,02	B-1		A-1
Total					2 496 309,24	2 094 059,20			

(1) Pour les emprunts à taux variable, indiquer le niveau à la date de vote du budget.

(2) A compléter si l'instrument de couverture est un swap.

(3) Catégorie d'emprunt. Exemple A-1 (cf. la classification des emprunts suivant la typologie de la circulaire IOCB1015077C du 25 juin 2010 sur les produits financiers offerts aux collectivités territoriales).

IV – ANNEXES

ELEMENTS DU BILAN – ETAT DE LA DETTE - REMBOURSEMENT ANTICIPE D'UN EMPRUNT AVEC REFINANCEMENT

IV

A2.6

A2.6 - REMBOURSEMENT ANTICIPE D'UN EMPRUNT AVEC REFINANCEMENT (1)

Emprunts (Pour chaque ligne, indiquer le numéro de contrat)	Année de mobilisation et profil d'amort. de l'emprunt (2)		Organisme prêteur ou chef de file	Montant initial	Capital restant dû au 01/01/2014	Durée résiduelle	Périodicité des rembourse- ments (5)	Taux initial			Taux à la date de vote du budget			Indices ou devises pouvant modifier l'emprunt	Annuité de l'exercice		ICNE de l'exercice	
	Année	Profil (4)						Type de taux (6)	Index (7)	Taux actuel (8)	Type de taux (6)	Index (7)	Niveau de taux (9)		Intérêts (10)	capital		
Total des dépenses au c/166 Refinancement de dette																		
non défini				7 000 000,00 €														
...																		
...																		
Total des recettes au c/166 Refinancement de dette																		
non défini				7 000 000,00 €														
...																		
...																		

(1) Les opérations de refinancement de dette consistent en un remboursement d'un emprunt auprès d'un établissement de crédit suivi de la souscription d'un nouvel emprunt. Pour cette raison, les dépenses et les recettes du c/166 sont équilibrées.

(2) Il s'agit de retracer les caractéristiques des emprunts ayant fait l'objet d'un remboursement anticipé avec refinancement.

(3) Il s'agit de retracer les caractéristiques des emprunts de refinancement.

(4) Indiquer C pour amortissement constant, P pour amortissement progressif, F pour *à fin*, X pour autres à préciser.

(5) Indiquer la périodicité des remboursements A : annuelle ; T : trimestrielle ; M : mensuelle ; B : bimestrielle ; S : semestrielle, X autre.

(6) Type de taux d'intérêt : F : fixe ; V : variable simple ; C : complexe (c'est-à-dire un taux variable qui n'est pas seulement défini comme la simple addition d'un taux usuel de référence et d'une marge exprimée en point de pourcentage).

(7) Indiquer le type d'index (ex : Euribor 3 mois).

(8) Taux annuel, tous frais compris.

(9) Taux après opérations de couverture éventuelles. S'agissant du niveau de taux, pour un emprunt à taux variable, indiquer le niveau à la date de vote du budget.

(10) Il s'agit des intérêts dus au titre du contrat initial et comptabilisés à l'article 66111 « Intérêts réglés à l'échéance » (intérêts décaissés) et intérêts éventuels dus au titre du contrat d'échange éventuel et comptabilisés à l'article 668.

IV – ANNEXES		IV
ELEMENTS DU BILAN – ETAT DE LA DETTE - DETTE POUR FINANCER L'EMPRUNT D'UN AUTRE ORGANISME		A2.8

A2.8 – DETTE POUR FINANCER L'EMPRUNT D'UN AUTRE ORGANISME (1)

DETTE POUR FINANCER L'EMPRUNT D'UN AUTRE ORGANISME	DETTE EN CAPITAL A L'ORIGINE	DETTE EN CAPITAL AU 01/01 DE L'EXERCICE	ANNUITE A PAYER AU COURS DE L'EXERCICE	DONT	
				INTERETS (2)	CAPITAL
TOTAL	12 070 302 €	7 271 118 €	1 397 000 €	327 000 €	1 070 000 €
<u>Après des organismes de droit privé</u>					
<u>Après des organismes de droit public</u>					
Communauté d'Agglomération de Colmar (CAC)	12 070 302 €	7 271 118 €	1 397 000 €	327 000 €	1 070 000 €
<u>Dettes provenant d'émissions obligataires</u> (ex : émissions publiques ou privées)					

(1) Il s'agit des cas où une collectivité ou un établissement public accepte de prendre en charge l'emprunt au profit d'un autre organisme sans qu'il y ait pour autant transfert du contrat.

(2) Il s'agit des intérêts dus au titre de contrat initial et comptabilisés à l'article 66111 et des intérêts éventuels dus au titre du contrat d'échange et comptabilisés à l'article 668.

IV - ANNEXES		IV
ELEMENTS DU BILAN		
ETAT DES PROVISIONS		A4

A4 - ETAT DES PROVISIONS

Nature de la provision	Montant de la provision de l'exercice (1)	Date de constitution de la provision	Montant des provisions constituées au 1/1/N	Montant total des provisions constituées	Montant des reprises	SOLDE
PROVISIONS BUDGETAIRES						
Provisions pour risques et charges (2)						
Provisions pour litiges ...						
Provisions pour pertes de change ...						
Provisions pour garanties d'emprunts ...						
Autres provisions pour risques ...						
.....						
Provisions pour dépréciation (2)						
- des immobilisations ...						
- des stocks ...						
- des comptes de tiers ...						
- des comptes financiers ...						
TOTAL PROVISIONS BUDGETAIRES						
PROVISIONS SEMI-BUDGETAIRES						
Provisions pour risques et charges (2)			740 000,00	740 000,00		740 000,00
Provision pour litige...		23/12/2011 & 17/01/2012	640 000,00	640 000,00		640 000,00
Provisions pour pertes de change ...						
Provisions pour garanties d'emprunts ...						
Autre provision pour risque relative au contentieux avec l'Etat pour les amendes de police		17/01/2012	100 000,00	100 000,00		100 000,00
.....						
Provisions pour dépréciation (2)						
- des immobilisations ...						
- des stocks ...						
- des comptes de tiers ...						
- des comptes financiers ...						
TOTAL PROVISIONS SEMI-BUDGETAIRES			740 000,00	740 000,00		740 000,00

(1) Provisions nouvelles ou abondement d'une provision déjà constituée.

(2) Indiquer l'objet de la provision (exemples : provision pour litiges au titre du procès ... ; provisions pour dépréciation des immobilisations de l'équipement ...).

IV - ANNEXES	IV
ELEMENTS DU BILAN EQUILIBRE DES OPERATIONS FINANCIERES DEPENSES	A6.1

DETAIL DES DEPENSES

Art.	Libellé	Pour mémoire Budg.précédent	Restes à réaliser N-1	Propositions nouvelles	VOTE Inscriptions
DEPENSES TOTALES (I)=A+B+C+D		8 388 000.00		9 045 000.00	9 045 000.00
HORS CHARGES TRANSFEREES (II) = A+B+C		8 238 000.00		8 905 000.00	8 905 000.00
16	Emprunts,dettes assimilées hors 16449,166 (A)	7 038 000.00		7 018 000.00	7 018 000.00
1641	EMPRUNTS EN EUROS	6 339 000.00		6 327 000.00	6 327 000.00
16441	OPERATIONS AFFERENTES A L'EMPRUNT	676 000.00		670 000.00	670 000.00
165	DEPOTS ET CAUTIONNEMENTS RECUS	2 000.00		2 000.00	2 000.00
16818	AUTRES EMPRUNTS - AUTRES PRETEURS	5 000.00		3 000.00	3 000.00
16878	AUTRES DETTES - AUTRES ORGANISMES ET PARTICULIE	16 000.00		16 000.00	16 000.00
	Autres dépenses financières (sous-total) (B)	150 000.00		827 000.00	827 000.00
10	Reversement de dotations	40 000.00		85 000.00	85 000.00
13	Remboursement de subventions	12 000.00		12 000.00	12 000.00
26	Participations et créances rattachées				
27	Autres immobilisations financières	18 000.00		530 000.00	530 000.00
274	PRETS				
2761	CREANCES POUR AVANCES EN GARANTIE D'EMPRUNT	18 000.00		80 000.00	80 000.00
2764	CREANCES SUR PARTICUL. ET AUTR. PERS. DROIT PRI			450 000.00	450 000.00
020	Dépenses imprévues	80 000.00		200 000.00	200 000.00
	Transferts entre sections =C+D	1 200 000.00		1 200 000.00	1 200 000.00
	Reprises/autofinancement antérieur: (C)	1 050 000.00		1 060 000.00	1 060 000.00
139	Subv. d'invest. reprises au c/résultat	1 050 000.00		1 060 000.00	1 060 000.00
19	Moins-values de cessions				
	Charges transférées (D)=E+F+G	150 000.00		140 000.00	140 000.00
2	Travaux en régie (E)	150 000.00		140 000.00	140 000.00
2111	TERRAINS NUS				
21311	HOTEL DE VILLE				
21312	BATIMENTS SCOLAIRES	150 000.00		140 000.00	140 000.00
21318	AUTRES BATIMENTS PUBLICS				
2152	INSTALLATIONS DE VOIRIE				
2181	INSTALL. GENERALES, AGENCEMENTS ET AMENAG. DIVE				
481	Charges à répartir sur plusieurs ex. (F)				
	Stocks (G)				

IV - ANNEXES	IV
ELEMENTS DU BILAN EQUILIBRE DES OPERATIONS FINANCIERES DEPENSES	A6.1

DETAIL DES DEPENSES

	Op. de l'exercice I	Solde d'exécution	CUMUL
Dépenses	I 9 045 000.00	D001 17 387 000.00	IV 26 432 000.00

Détail des comptes 16449 et 166 en dépenses

Art.	Libellé	Pour mémoire Budg.précédent	Restes à réaliser N-1	Propositions nouvelles	VOTE Inscriptions
16449	Opérations option de tirage ligne trésorerie	4 000 000.00		3 300 000.00	3 300 000.00
166	Refinancement de dette	7 000 000.00		7 000 000.00	7 000 000.00
Total		11 000 000.00		10 300 000.00	10 300 000.00

IV - ANNEXES	IV
ELEMENTS DU BILAN EQUILIBRE DES OPERATIONS FINANCIERES RECETTES	A6.2

DETAIL DES RECETTES

Art.	Libellé	Pour mémoire Budg.précédent	Restes à réaliser N-1	Propositions nouvelles	VOTE Inscriptions
RECETTES (RESSOURCES PROPRES) (III)=a+b+c+d		29 752 000.00		33 674 000.00	33 674 000.00
	Ressources propres externes (a)	6 100 000.00		7 050 000.00	7 050 000.00
10222	F.C.T.V.A.	5 100 000.00		6 100 000.00	6 100 000.00
10223	T.L.E.	920 000.00		400 000.00	400 000.00
10226	TAXE D'AMENAGEMENT	80 000.00		550 000.00	550 000.00
	Autres recettes financières (b)	3 802 000.00		6 884 000.00	6 884 000.00
138	Autres subv. d'invest. non transf.				
274	Remboursement de prêts				
276	Autres créances immobilisées	1 140 000.00		1 242 000.00	1 242 000.00
024	Produits des cessions	2 660 000.00		5 060 000.00	5 060 000.00
	Autres recettes externes	2 000.00		582 000.00	582 000.00
	Transfert entre sections (c)	12 566 000.00		12 916 000.00	12 916 000.00
2111	TERRAINS NUS				
2112	TERRAINS DE VOIRIE				
2113	TERRAINS AMENAGES AUTRES QUE VOIRIE				
21318	AUTRES BATIMENTS PUBLICS				
2132	IMMEUBLES DE RAPPORT				
2135	INSTAL. GEN., AGENCEMENTS, AMENAGEMENTS DES CON				
2182	MATERIEL DE TRANSPORT				
2117	BOIS ET FORETS				
261	TITRES DE PARTICIPATION				
2802	FRAIS LIES A LA REAL.DES DOCS D'URBA,NUM DU CAD			20 000.00	20 000.00
28031	FRAIS D'ETUDES			25 000.00	25 000.00
2804111	BIENS MOBILIERS, MATERIEL ET ETUDES	5 000.00		10 000.00	10 000.00
2804112	BATIMENTS ET INSTALLATIONS	56 000.00		56 000.00	56 000.00
2804122	BATIMENTS ET INSTALLATIONS	70 000.00		30 000.00	30 000.00
2804132	BATIMENTS ET INSTALLATIONS	110 000.00		100 000.00	100 000.00
28041412	BATIMENTS ET INSTALLATIONS	2 000.00		2 000.00	2 000.00
28041482	BATIMENTS ET INSTALLATIONS			1 000.00	1 000.00
28041512	BATIMENTS ET INSTALLATIONS	78 000.00		80 000.00	80 000.00
28041582	BATIMENTS ET INSTALLATIONS			5 000.00	5 000.00
2804172	BATIMENTS ET INSTALLATIONS	630 000.00		630 000.00	630 000.00
2804182	BATIMENTS ET INSTALLATIONS	550 000.00		560 000.00	560 000.00
280421	BIENS MOBILIERS, MATERIEL ET ETUDES	669 000.00		600 000.00	600 000.00
280422	BATIMENTS ET INSTALLATIONS	11 000.00		40 000.00	40 000.00
2804411	BIENS MOBILIERS, MATERIEL ET ETUDES	20 000.00		20 000.00	20 000.00
2804412	BATIMENTS ET INSTALLATIONS	35 000.00		35 000.00	35 000.00
2804421	BIENS MOBILIERS, MATERIEL ET ETUDES	3 000.00		3 000.00	3 000.00
2804422	BATIMENTS ET INSTALLATIONS	7 000.00		7 000.00	7 000.00
2805	CONCESSIONS ET DROITS SIMILAIRES, BREVETS,LICEN				
28051	CONCESSIONS ET DROITS SIMILAIRES	320 000.00		320 000.00	320 000.00
28128	AUTRES AGENCEMENTS ET AMENAGEMENTS DE TERRAINS	600 000.00		600 000.00	600 000.00
281311	HOTEL DE VILLE	200 000.00		200 000.00	200 000.00
281312	BATIMENTS SCOLAIRES	600 000.00		600 000.00	600 000.00
281316	EQUIPEMENTS DU CIMETIERE	20 000.00		20 000.00	20 000.00
281318	AUTRES BATIMENTS PUBLICS	2 718 000.00		2 750 000.00	2 750 000.00
28132	IMMEUBLES DE RAPPORT	530 000.00		800 000.00	800 000.00
28135	INSTALL.GENERALES,AGENCEMENTS,AMENAGEMENTS	200 000.00		200 000.00	200 000.00
28138	AUTRES CONSTRUCTIONS	350 000.00		350 000.00	350 000.00
28145	INSTALLATIONS GALES, AGENCEMENTS, AMENAGEMENTS	10 000.00		10 000.00	10 000.00
28151	RESEAUX DE VOIRIE	1 800 000.00		1 800 000.00	1 800 000.00
28152	INSTALLATIONS DE VOIRIE	280 000.00		280 000.00	280 000.00
281538	AUTRES RESEAUX	730 000.00		730 000.00	730 000.00
281568	AUTRE MATER. ET OUTIL. D'INCENDIE, DEFENSE CIVI	1 000.00		1 000.00	1 000.00
281571	MATERIEL ROULANT	230 000.00		260 000.00	260 000.00
281578	AUTRE MATERIEL ET OUTILLAGE DE VOIRIE	50 000.00		50 000.00	50 000.00
28158	AUTRES INSTALLATIONS, MATERIEL ET OUTILLAGE TEC	330 000.00		330 000.00	330 000.00
28182	MATERIEL DE TRANSPORT	385 000.00		400 000.00	400 000.00
28183	MATERIEL DE BUREAU ET MATERIEL INFORMATIQUE	290 000.00		305 000.00	305 000.00
28184	MOBILIER	197 000.00		200 000.00	200 000.00
28188	AUTRES IMMOBILISATIONS CORPORELLES	463 000.00		470 000.00	470 000.00

IV - ANNEXES	IV
ELEMENTS DU BILAN EQUILIBRE DES OPERATIONS FINANCIERES RECETTES	A6.2

DETAIL DES RECETTES

Art.	Libellé	Pour mémoire Budg.précédent	Restes à réaliser N-1	Propositions nouvelles	VOTE Inscriptions
	<i>Autres recettes d'ordre</i>	16 000.00		16 000.00	16 000.00
021	<i>Virement de la section de fonct. (d)</i>	7 284 000.00		6 824 000.00	6 824 000.00

	Opérations de l'exercice	Solde d'exécution	Affectation c/1068	CUMUL
Recettes	III 33 674 000.00	R001	R1068 5 907 000.00	V 39 581 000.00

	Montant
Dépenses financières (IV)	IV 26 432 000.00
Recettes financières (V)	V 39 581 000.00
Solde (recettes (V) - dépenses (IV))	VI 13 149 000.00
Solde net hors créances c/2763 et charges transférées (VI+2763+D)	13 289 000.00
Résultat hors charges transférées (V-(II+D001))	13 289 000.00

Autres ressources financières ne faisant pas partie des ressources propres (c/16449 et c/166)

Art.	Libellé	Pour mémoire Budg.précédent	Restes à réaliser N-1	Propositions nouvelles	VOTE Inscriptions
16449	Opérations option de tirage ligne trésorerie	4 000 000.00		3 300 000.00	3 300 000.00
166	Refinancement de dette	7 000 000.00		7 000 000.00	7 000 000.00
Total		11 000 000.00		10 300 000.00	10 300 000.00

IV - ANNEXES		IV
ELEMENTS DU BILAN		
DETAIL DES OPERATIONS POUR COMPTE DE TIERS		A9

A9 - CHAPITRE D'OPERATIONS POUR COMPTE DE TIERS (Détail) (1)

N° opération : 454 20131		Intitulé de l'opération: Mise en sécurité immeuble 9 place des 6 Montagnes Noires							
DEPENSES				RECETTES					
DEPENSES	Pour mémoire réalisations cumulées au 01/01/N (2)	Restes à réaliser N-1 (3)	Dépenses nouvelles votées	Total (4)	RECETTES	Pour mémoire réalisations cumulées au 01/01/N (2)	Restes à réaliser N-1 (3)	Recettes nouvelles votées	Total (4)
040 Travaux réalisés par le personnel du mandataire	29 137,24		100 000,00	100 000,00	Financement par le tiers et d'autres tiers	18 834,23		100 000,00	100 000,00
041 Opérations d'ordre à l'intérieur de la section					040 Financement par le service				
					041 Financement par emprunt à la charge du tiers				
TOTAL			100 000,00	100 000,00	TOTAL			100 000,00	100 000,00

(1) Ouvrir un cadre par opération pour compte de tiers.
(2) Ensemble des réalisations connues (hors restes à réaliser).
(3) A remplir uniquement en cas de reprise des résultats de l'exercice précédent, soit après le vote du compte administratif, soit en cas de reprise anticipée des résultats.
(4) Total des dépenses = Restes à réaliser N-1 + dépenses nouvelles votées.
Total des recettes = Restes à réaliser N-1 + recettes nouvelles votées.

IV - ANNEXES		IV
ELEMENTS DU BILAN		
DETAIL DES OPERATIONS POUR COMPTE DE TIERS		A9

A9 - CHAPITRE D'OPERATIONS POUR COMPTE DE TIERS (Détail) (1)

N° opération : 458 20082		Intitulé de l'opération: IUT : construction Département Génie Thermique et Energie				Date de la délibération : 13/10/2008			
		DEPENSES				RECETTES			
DEPENSES	Pour mémoire réalisations cumulées au 01/01/N (2)	Restes à réaliser N-1 (3)	Dépenses nouvelles votées	Total (4)	RECETTES	Pour mémoire réalisations cumulées au 01/01/N (2)	Restes à réaliser N-1 (3)	Recettes nouvelles votées	Total (4)
	3 980 733,33	218 290,00		218 290,00	Financement par le tiers et d'autres tiers	2 440 000,00	360 000,00		360 000,00
040 Travaux réalisés par le personnel du mandataire					040 Financement par le service				
041 Opérations d'ordre à l'intérieur de la section					041 Financement par emprunt à la charge du tiers				
TOTAL	3 980 733,33	218 290,00	0,00	218 290,00	TOTAL	2 440 000,00	360 000,00	0,00	360 000,00

(1) Ouvrir un cadre par opération pour compte de tiers.
(2) Ensemble des réalisations connues (hors restes à réaliser).
(3) A remplir uniquement en cas de reprise des résultats de l'exercice précédent, soit après le vote du compte administratif, soit en cas de reprise anticipée des résultats.
(4) Total des dépenses = Restes à réaliser N-1 + dépenses nouvelles votées.
Total des recettes = Restes à réaliser N-1 + recettes nouvelles votées.

IV - ANNEXES		IV
ENGAGEMENTS HORS BILAN - ENGAGEMENTS DONNIES ET RECUS EMPRUNTS GARANTIS PAR LA COMMUNE OU L'ETABLISSEMENT		B1.1

B1.1 - ETAT DES EMPRUNTS GARANTIS PAR LA COMMUNE OU L'ETABLISSEMENT (art. L. 2313-4 6°, L. 5211-36 et L. 5711-1 du CGCT)

Année de mobilisation et profil de l'emprunt (1)	Année Profil	Designation du bénéficiaire	Objet de l'emprunt garanti	Organisme prêteur ou chef de file	Montant initial	Capital résidant au 01/01/2011	Durée maximale des échéances (2)	Périodicité des remboursements (2)	Taux initial			Taux à la date du vote du budget ou taux moyen constaté sur l'exercice (5)		Niveau de risque (7)	Indice ou devise pouvant modifier	Annuité garantie au cours de l'exercice	
									Taux (3)	Index (4)	Taux actué (5)	Index (4)	Niveau de risque (7)			En intérêts (8)	En capital
Totaux généraux																	
					227 403 011,47 €	168 175 789,67 €										4 764 836,60 €	9 358 000,12 €
Totaux pour les emprunts autres que ceux contractés par des collectivités ou des EP (hors logements sociaux)																	
2001	P	Fondation Providence de Ribeauvillé	CONSTR.LET TRANSF.BAT.SCOLAIRES SUR SITE CENTRE ST-FRANÇ.-XAVIER GAR.50%	Crédit Mutuel	7 710 501,05 €	5 404 381,32 €	6	mensuel	F	Taux fixe à 4 %	F	Taux fixe à 4 %	4,00%	F		162 562,48 €	376 142,85 €
2001	P	Fondation Providence de Ribeauvillé	CONSTR.LET TRANSF.BAT.SCOLAIRES SUR SITE CENTRE ST-FRANÇ.-XAVIER GAR.50%	Dexia CL	1 143 367,63 €	760 830,10 €	12	annuel	R	Euribor 03 M + 0.3	R	Euribor 03 M + 0.3	0,60%	I		4 245,20 €	43 062,64 €
2001	P	Fondation Providence de Ribeauvillé	CONSTR.LET TRANSF.BAT.SCOLAIRES SUR SITE CENTRE ST-FRANÇ.-XAVIER GAR.50%	Caisse d'Epargne	762 245,09 €	391 804,82 €	7	annuel	R	Euribor 12 M + 0.2	R	Euribor 12 M + 0.2	0,74%	I		2 899,90 €	41 324,96 €
1999	P	ASSOMPTION AG.ASS.Colmar	REPRISE 2 PRETS GARANTIS + CONSTR.NOUVEAU RESTAUR.SCOLAIRE (GAR.A.25%)	Crédit Mutuel	619 143,33 €	166 897,75 €	4	mensuel	F	Taux fixe à 4,95 %	F	Taux fixe à 4,95 %	4,95%	F		7 253,58 €	44 776,49 €
2006	C	PAPILLONS BLANCS Association	FINANCEMENT ACQUISITION SITE INDUSTRIEL RINALDI A COLMAR (GAR. 50 %)	Crédit Mutuel	500 000,00 €	350 000,00 €	18	semestriel	F	Taux fixe à 3,65 %	F	Taux fixe à 3,65 %	3,65%	F		12 592,50 €	20 000,00 €
2006	P	PAPILLONS BLANCS Association	FINANCEMENT ACQUISITION SITE INDUSTRIEL RINALDI A COLMAR (GAR. 50 %)	Crédit Mutuel	500 000,00 €	415 123,77 €	22	annuel	F	Taux fixe à 3,75 %	F	Taux fixe à 3,75 %	3,75%	F		15 567,14 €	12 476,67 €
2008	P	Mille Pattes Association	CREATION D'UN MULTI-ACCUEIL D'ENFANTS DE MOINS DE 4 ANS, SITUÉ 3 RUE DES VIGNES (GAR. 50 %)	Caisse d'Epargne	68 500,00 €	35 240,13 €	3	mensuel	F	Taux fixe à 4,45 %	F	Taux fixe à 4,45 %	4,45%	F		1 353,77 €	10 597,75 €
2009	P	PRIMEFANCE	CREATION ET GESTION D'UN MULTI-ACCUEIL D'ENFANTS DE MOINS DE SIX ANS, SITUÉ 9 PLACE DU CAPITAINE DREYFUS (GAR. 50,5%)	NEF Société coopérative	85 000,00 €	62 943,28 €	9	mensuel	F	Taux fixe à 5,2 %	F	Taux fixe à 5,2 %	5,20%	F		3 135,31 €	5 833,73 €
2009	P	DOMAINE VITICOLE VILLE DE COLMAR	FINANCEMENT INVESTISSEMENTS REALISES EN 2006 ET 2007	Caisse d'Epargne	200 000,00 €	72 436,05 €	2	mensuel	F	Taux fixe à 5,25 %	F	Taux fixe à 5,25 %	5,25%	F		3 060,69 €	31 143,39 €
2012	C	MAISONS DE LA CROIX Association	OP. DE RESTRUCT. DE L'ENSEMBLE DU SITE SAINT-JOSEPH, SITUÉ 1 CHEMIN DE SAINTE-CROIX	Caisse des Dépôts et Consignations	3 050 000,00 €	2 836 500,00 €	23	trimestriel	F	Taux fixe à 0,90 %	F	Taux fixe à 0,90 %	0,90%	F		100 789,75 €	122 000,00 €
					199 130 926,83 €	148 287 329,34 €										4 159 055,86 €	8 136 010,45 €
2001	P	"Pôle Habitat" Colmar - Centre Alsace - OPH	ACQU.-AMELIOR.42 LOGTS LIEU-DIT R.DES VIGNES "CLOS DES VIGNES"	Crédit Foncier de France	2 101 672,38 €	1 166 137,96 €	7	annuel	F	Taux fixe à 6 %	F	Taux fixe à 6 %	6,00%	F		69 968,28 €	111 898,48 €

IV - ANNEXES

ENGAGEMENTS HORS BILAN - ENGAGEMENTS DONNES ET RECUS
EMPRUNTS GARANTIS PAR LA COMMUNE OU L'ETABLISSEMENT

													IV
													B1.1

B1.1 - ETAT DES EMPRUNTS GARANTIS PAR LA COMMUNE OU L'ETABLISSEMENT (art. L. 2313-1 6°, L. 5211-36 et L. 5711-1 du CGCT)

Année de mobilisation et ordre de l'emprunt (1)	Année Profil	Désignation du bénéficiaire	Objet de l'emprunt garanti	Organisme prêteur ou chef de file	Montant initial	Capital restant au 01/01/2014	Durée des remboursements (2)	Taux initial			Taux à la date du vote du budget ou taux moyen constaté au 1/1/14 (6)		Nature de l'emprunt (7)	Indices ou devises pouvant modifier l'emprunt	Annuité garantie au cours de l'exercice	
								Taux (3)	Index (4)	Taux actué (5)	Taux (3)	Index (4)			Niveau de taux	En intérêts (8)
2007	P	*Pôle Habitat* Colmar - Centre Alsace - OPH	FINANCEMENT TRAVAUX D'AMELIORATION DE 2004	Crédit Mutuel	1 320 000,00 €	730 929,51 €	9	F	Taux fixe à 3,95 %	F	Taux fixe à 3,95 %	F		27 594,90 €	69 713,52 €	
2007	P	*Pôle Habitat* Colmar - Centre Alsace - OPH	FINANCEMENT TRAVAUX D'AMELIORATION DE 2006	Crédit Mutuel	1 080 000,00 €	597 542,35 €	9	F	Taux fixe à 3,95 %	F	Taux fixe à 3,95 %	F		22 577,65 €	57 038,27 €	
1989	P	*Pôle Habitat* Colmar - Centre Alsace - OPH	81 LOG. 4 BOUTIQUES CITE DE FRANCE	Caisse des Dépôts et Consignations	125 946,81 €	17 540,83 €	2	F	Taux fixe à 2 %	F	Taux fixe à 2 %	F		350,82 €	5 731,54 €	
1989	P	*Pôle Habitat* Colmar - Centre Alsace - OPH	2 TR. CITE DE FRANCE	Caisse des Dépôts et Consignations	31 431,33 €	7 861,05 €	5	F	Taux fixe à 2 %	F	Taux fixe à 2 %	F		157,22 €	1 246,19 €	
2005	C	*Pôle Habitat* Colmar - Centre Alsace - OPH	CONSTR.24 LOGTS COLL.LOC.RUE DE LA CAVALERIE/ancien bénéficiaire DICAL	Crédit Foncier de France	472 591,95 €	217 955,60 €	7	R	Livret A + 1,45	R	Livret A + 1,45	I		5 864,81 €	26 682,00 €	
1996	P	*Pôle Habitat* Colmar - Centre Alsace - OPH	CONST.28 LOGTS.LOCAT. RUE DU 4E BATAILLON CHASSEURS A PIED/ ancien bénéficiaire DICAL	Caisse des Dépôts et Consignations	1 570 224,87 €	836 920,72 €	7	F	Taux fixe à 6,5 %	F	Taux fixe à 6,5 %	F		60 899,85 €	85 797,47 €	
1989	P	*Pôle Habitat* Colmar - Centre Alsace - OPH	64 LOG. P. S. R. R. SIGOLSHEIM	Caisse des Dépôts et Consignations	132 336,04 €	10 179,64 €	1	F	Taux fixe à 0 %	F	Taux fixe à 0 %	F		0,00 €	5 089,85 €	
2001	P	*Pôle Habitat* Colmar - Centre Alsace - OPH	CONSTR.ENS.D'HABITATION (30 PARK./29 LOGTS) ANGLE AV.LIBERTE-R.DU TIR/ancien bénéficiaire SICCE	Crédit Foncier de France	1 635 015,71 €	886 242,44 €	6	F	Taux fixe à 6,5 %	F	Taux fixe à 6,5 %	F		57 605,76 €	97 436,86 €	
1974	P	*Pôle Habitat* Colmar - Centre Alsace - OPH	151 CH. POUR ETUDIANTS ZUP	Caisse des Dépôts et Consignations	49 256,29 €	2 125,30 €	1	F	Taux fixe à 2,95 %	F	Taux fixe à 2,95 %	F		62,70 €	2 126,30 €	
1974	P	*Pôle Habitat* Colmar - Centre Alsace - OPH	150 CH. POUR ETUDIANTS ZUP	Caisse des Dépôts et Consignations	496 511,20 €	21 591,02 €	0	F	Taux fixe à 2,95 %	F	Taux fixe à 2,95 %	F		636,87 €	21 591,02 €	
2007	C	*Pôle Habitat* Colmar - Centre Alsace - OPH	CONTRAT DE COMPACTAGE N° 11 / REF. CONTRAT 107552	Caisse des Dépôts et Consignations	4 244 002,39 €	2 285 232,07 €	6	F	Taux fixe à 3,65 %	F	Taux fixe à 3,65 %	F		83 410,97 €	326 461,72 €	
2007	P	*Pôle Habitat* Colmar - Centre Alsace - OPH	CONTRAT DE COMPACTAGE N° 7	Caisse des Dépôts et Consignations	7 171 124,08 €	4 449 011,39 €	6	R	Livret A + 1	R	Livret A + 1	I		253 117,37 €	541 460,01 €	
2007	P	*Pôle Habitat* Colmar - Centre Alsace - OPH	CONTRAT DE COMPACTAGE N° 9	Caisse des Dépôts et Consignations	11 846 490,36 €	9 467 938,69 €	13	R	Livret A + 1	R	Livret A + 1	I		363 631,29 €	473 121,72 €	
2007	P	*Pôle Habitat* Colmar - Centre Alsace - OPH	CONTRAT DE COMPACTAGE N° 10	Caisse des Dépôts et Consignations	10 431 754,92 €	9 571 973,40 €	22	R	Livret A + 1,1	R	Livret A + 1,1	I		272 801,24 €	209 348,00 €	
2006	X	*Pôle Habitat* Colmar - Centre Alsace - OPH	CONTRAT DE COMPACTAGE N° 2	Caisse des Dépôts et Consignations	655 046,33 €	85 831,06 €	1	R	Livret A + 0,1	R	Livret A + 0,1	I		1 158,72 €	85 831,06 €	
2007	X	*Pôle Habitat* Colmar - Centre Alsace - OPH	CONTRAT DE COMPACTAGE N° 1	Caisse des Dépôts et Consignations	2 903 911,88 €	1 703 866,76 €	6	R	Livret A + 0,35	R	Livret A + 0,35	I		35 781,24 €	236 041,68 €	
2006	P	*Pôle Habitat* Colmar - Centre Alsace - OPH	CONTRAT DE COMPACTAGE N° 3	Caisse des Dépôts et Consignations	4 413 540,46 €	3 505 568,44 €	13	R	Livret A + 1,1	R	Livret A + 1,1	I		99 908,70 €	181 256,38 €	

IV - ANNEXES		IV
ENGAGEMENTS HORS BILAN - ENGAGEMENTS DONNES ET RECUS EMPRUNTS GARANTIS PAR LA COMMUNE OU L'ETABLISSEMENT		B1.1

B1.1 – ETAT DES EMPRUNTS GARANTIS PAR LA COMMUNE OU L'ETABLISSEMENT (art. L. 2313-1 6°, L. 5211-36 et L. 5711-1 du CGCT)

Année de mobilisation et profil d'amort. de l'emprunt (1)	Designation du bénéficiaire	Objet de l'emprunt garanti	Organisme prêteur ou chef de file	Montant initial	Capital restant dû au 01/01/2014	Durée résiduelle	Périodes des remboursements (2)	Taux initial			Taux à la date du vote du budget ou taux moyen constaté sur l'année (6)		Indices ou devises pour un montant initial	Annuités garanties au cours de l'exercice		
								Taux (3)	Taux (4)	Taux actualisé (5)	Taux (3)	Index (4)		Niveau de taux	En indexés (8)	En capital
2006	*Pôle Habitat* Colmar - Centre Alsace - OPH	CONTRAT DE COMPACTAGE N° 4	Caisse des Dépôts et Consignations	55 066,92 €	39 963,21 €	15	annuel	R	Livret A + 2,1	3,85%	R	Livret A + 2,1	3,35%	I	1 339,44 €	2 749,75 €
2006	*Pôle Habitat* Colmar - Centre Alsace - OPH	CONTRAT DE COMPACTAGE N° 8	Caisse des Dépôts et Consignations	1 651 465,77 €	1 283 792,01 €	19	annuel	R	Livret A + 2,1	3,85%	R	Livret A + 2,1	3,35%	I	43 007,03 €	68 224,33 €
2007	*Pôle Habitat* Colmar - Centre Alsace - OPH	CONTRAT DE COMPACTAGE N° 12	Caisse des Dépôts et Consignations	8 078 726,51 €	6 471 933,60 €	13	annuel	R	Livret A + 1,1	3,85%	R	Livret A + 1,1	2,85%	I	184 450,11 €	354 289,89 €
2007	*Pôle Habitat* Colmar - Centre Alsace - OPH	CONTRAT DE COMPACTAGE N° 5	Caisse des Dépôts et Consignations	7 778 691,66 €	4 619 625,71 €	6	annuel	R	Livret A + 1,1	3,85%	R	Livret A + 1,1	2,85%	I	131 659,45 €	653 320,66 €
2005	*Pôle Habitat* Colmar - Centre Alsace - OPH	ACQUISIT.-AMELIOR. DE 132 LOGTS - FOYER PASTEUR - 28 AVENUE DE ROME A COLMAR	Caisse des Dépôts et Consignations	2 327 000,00 €	2 240 072,11 €	41	annuel	R	Livret A + 2,35	6,35%	R	Livret A + 2,35	4,10%	I	91 842,96 €	21 618,49 €
2006	*Pôle Habitat* Colmar - Centre Alsace - OPH	FINANCEMENT RACHAT PARTS SOCIALES DE LA SOCIETE DICAL	Caisse des Dépôts et Consignations	14 626 565,07 €	13 871 375,21 €	31	annuel	R	Livret A + 0,6	4,60%	R	Livret A + 0,6	1,85%	I	256 620,40 €	247 564,41 €
2009	*Pôle Habitat* Colmar - Centre Alsace - OPH	CONSTRUCTION DE 7 LOGTS SITUES 26 R ST-GUIDON	Caisse des Dépôts et Consignations	297 100,00 €	270 841,61 €	36	annuel	R	Livret A + (-0,7)	0,55%	R	Livret A + (-0,7)	1,05%	I	2 843,84 €	8 779,53 €
2009	*Pôle Habitat* Colmar - Centre Alsace - OPH	CONSTRUCTION DE 7 LOGTS SITUES 26 R ST-GUIDON	Caisse des Dépôts et Consignations	49 900,00 €	47 565,22 €	45	annuel	R	Livret A + (-0,7)	1,80%	R	Livret A + (-0,7)	1,05%	I	499,64 €	1 316,91 €
2009	*Pôle Habitat* Colmar - Centre Alsace - OPH	ACQUIS.-AMELIOR. DE 5 LOGTS SITUES 2 R GUTENBERG	Caisse des Dépôts et Consignations	84 000,00 €	74 643,55 €	35	annuel	R	Livret A + (-0,7)	1,80%	R	Livret A + (-0,7)	1,05%	I	783,76 €	2 471,02 €
2009	*Pôle Habitat* Colmar - Centre Alsace - OPH	ACQUIS.-AMELIOR. DE 5 LOGTS SITUES 2 R GUTENBERG	Caisse des Dépôts et Consignations	319 000,00 €	289 066,87 €	45	annuel	R	Livret A + (-0,7)	1,80%	R	Livret A + (-0,7)	1,05%	I	3 035,41 €	8 000,36 €
2009	*Pôle Habitat* Colmar - Centre Alsace - OPH	ACQUIS. DE 6 LOGTS EN VEFA, RES. CLOS DE LA FORGE, 45 RUE DE LA FORGE	Caisse des Dépôts et Consignations	453 000,00 €	430 803,01 €	36	annuel	R	Livret A + (-0,2)	1,05%	R	Livret A + (-0,2)	1,05%	I	4 523,43 €	8 759,51 €
2009	*Pôle Habitat* Colmar - Centre Alsace - OPH	ACQUIS. DE 6 LOGTS EN VEFA, RES. CLOS DE LA FORGE, 45 RUE DE LA FORGE	Caisse des Dépôts et Consignations	103 000,00 €	99 001,04 €	46	annuel	R	Livret A + (-0,2)	1,05%	R	Livret A + (-0,2)	1,05%	I	1 039,51 €	1 685,18 €
2009	*Pôle Habitat* Colmar - Centre Alsace - OPH	ACQUIS. DE 28 LOGTS EN VEFA, RES. LES JARDINS D'EMERAUDE, 9 RUE DU GALTZ	Caisse des Dépôts et Consignations	773 000,00 €	745 271,08 €	36	annuel	R	Livret A + 0,6	1,85%	R	Livret A + 0,6	1,85%	I	13 787,51 €	12 589,19 €
2008	*Pôle Habitat* Colmar - Centre Alsace - OPH	ACQUIS. DE 28 LOGTS EN VEFA, RES. LES JARDINS D'EMERAUDE, 9 RUE DU GALTZ	Caisse des Dépôts et Consignations	148 000,00 €	143 972,52 €	46	annuel	R	Livret A + 0,6	1,85%	R	Livret A + 0,6	1,85%	I	2 663,49 €	2 011,93 €
2009	*Pôle Habitat* Colmar - Centre Alsace - OPH	ACQUIS. DE 28 LOGTS EN VEFA, RES. LES JARDINS D'EMERAUDE, 9 RUE DU GALTZ	Caisse des Dépôts et Consignations	922 000,00 €	876 622,00 €	36	annuel	R	Livret A + (-0,2)	1,05%	R	Livret A + (-0,2)	1,05%	I	9 206,63 €	17 828,41 €
2009	*Pôle Habitat* Colmar - Centre Alsace - OPH	ACQUIS. DE 28 LOGTS EN VEFA, RES. LE JARDIN D'EMERAUDE, 9 RUE DU GALTZ	Caisse des Dépôts et Consignations	179 000,00 €	172 050,33 €	46	annuel	R	Livret A + (-0,2)	1,05%	R	Livret A + (-0,2)	1,05%	I	1 806,53 €	2 928,62 €
2010	*Pôle Habitat* Colmar - Centre Alsace - OPH	REHABILIT. DE 36 LOGTS, 52 RUE DU LADHOF	Caisse des Dépôts et Consignations	404 780,00 €	362 160,99 €	16	annuel	R	Livret A + 0,6	1,85%	R	Livret A + 0,6	2,35%	I	8 510,77 €	15 697,97 €

IV - ANNEXES

**ENGAGEMENTS HORS BILAN - ENGAGEMENTS DONNES ET RECUS
EMPRUNTS GARANTIS PAR LA COMMUNE OU L'ETABLISSEMENT**

IV

B1.1

B1.1 – ETAT DES EMPRUNTS GARANTIS PAR LA COMMUNE OU L'ETABLISSEMENT (art. L. 2313-1 6°, L. 5211-36 et L. 5711-1 du CGCT)

Année de mobilisation et profil d'emprunt (1)	Année Profil	Designation du bénéficiaire	Objet de l'emprunt garanti	Organisme prêteur ou chef de file	Montant initial	Capital restant dû au 01/01/2014	Durée résiduelle	Périodicité des remboursements (2)	Taux initial			Taux à la date du vote du budget ou taux moyen constaté sur l'année (6)			Nature du emprunt (7)	Indices ou devises pouvant modifier l'emprunt	Annuités garanties au cours de l'exercice	
									Taux (3)	Index (4)	Taux actuariel (5)	Taux (3)	Index (4)	Niveau de taux			En intérêts (8)	En capital
2010	P	*Pôle Habitat* Colmar - Centre Alsace - OPH	CONSTRUCT. 8 PAVILLONS ET 8 GARAGES. RUE D'ATHENES, PROGR. ANRU	Caisse des Dépôts et Consignations	897 750,00 €	876 186,09 €	37	annuel	R	Livret A + (-0,2)	R	Livret A + (-0,2)	1,55%	I		13 580,88 €	14 639,92 €	
2010	P	*Pôle Habitat* Colmar - Centre Alsace - OPH	ACQUISIT. EN VEFA DE 16 LOGTS - CAGE 1 - PLAN DE RELANCE ANRU, 133 RUE DES CARLOVINGIENS	Caisse des Dépôts et Consignations	1 095 900,00 €	1 072 203,19 €	38	annuel	R	Livret A + (-0,2)	R	Livret A + (-0,2)	1,05%	I		11 256,13 €	23 106,09 €	
2010	P	*Pôle Habitat* Colmar - Centre Alsace - OPH	ACQUISIT. EN VEFA DE 16 LOGTS - CAGE 1 CARLOVINGIENS	Caisse des Dépôts et Consignations	241 100,00 €	236 326,78 €	48	annuel	R	Livret A + (-0,2)	R	Livret A + (-0,2)	1,05%	I		2 502,43 €	3 844,07 €	
2010	P	*Pôle Habitat* Colmar - Centre Alsace - OPH	ACQUISIT. EN VEFA DE 16 LOGTS - CAGE 2 - AVENANT APPELLE ANRU, 133 RUE DES CARLOVINGIENS	Caisse des Dépôts et Consignations	939 500,00 €	919 185,04 €	38	annuel	R	Livret A + (-0,2)	R	Livret A + (-0,2)	1,05%	I		9 651,44 €	19 808,54 €	
2010	P	*Pôle Habitat* Colmar - Centre Alsace - OPH	ACQUISIT. EN VEFA DE 16 LOGTS - CAGE 2 - AVENANT APPELLE ANRU, 133 RUE DES CARLOVINGIENS	Caisse des Dépôts et Consignations	201 300,00 €	195 984,55 €	48	annuel	R	Livret A + (-0,2)	R	Livret A + (-0,2)	1,05%	I		2 089,34 €	3 209,50 €	
2010	X	*Pôle Habitat* Colmar - Centre Alsace - OPH	REHABILIT. DE 228 LOGTS (groupe 19) PALAIS ROYAL SUD	Caisse des Dépôts et Consignations	3 648 000,00 €	2 998 365,05 €	11	annuel	F	Taux fixe à 1,9 %	F	Taux fixe à 1,9 %	1,90%	F		56 969,32 €	224 818,39 €	
2010	P	*Pôle Habitat* Colmar - Centre Alsace - OPH	REHABILIT. DE 228 LOGTS (groupe 19) PALAIS ROYAL SUD, 36446 RUE DES TROIS CHATEAUX, 246 RUE DE BERNE, 6812 RUE DE LAUSANNE, 13317 RUE DE ZURICH, 234 RUE DE GENEVE, 27335 AVENUE DE PARIS.	Caisse des Dépôts et Consignations	3 500 000,00 €	3 116 668,71 €	16	annuel	R	Livret A + 0,25	R	Livret A + 0,25	2,00%	I		62 333,77 €	139 844,16 €	
2010	P	*Pôle Habitat* Colmar - Centre Alsace - OPH	REHABILIT. DE 228 LOGTS (GROUPE 19) PALAIS ROYAL SUD, 36446 RUE DES TROIS-CHATEAUX, 246 RUE DE BERNE, 6812 RUE DE LAUSANNE, 13317 RUE DE ZURICH, 234 RUE DE GENEVE, 27335 AVENUE DE PARIS.	Caisse des Dépôts et Consignations	436 251,00 €	368 473,88 €	16	annuel	R	Livret A + 0,25	R	Livret A + 0,25	2,00%	I		7 769,48 €	17 430,51 €	
2010	X	*Pôle Habitat* Colmar - Centre Alsace - OPH	REHABILIT. DE 19 LOGTS (groupe 32) PALAIS ROYAL SUD	Caisse des Dépôts et Consignations	304 000,00 €	249 865,42 €	11	annuel	F	Taux fixe à 1,9 %	F	Taux fixe à 1,9 %	1,90%	F		4 747,44 €	18 734,87 €	
2010	P	*Pôle Habitat* Colmar - Centre Alsace - OPH	REHABILIT. DE 19 LOGTS (GROUPE 32) PALAIS ROYAL SUD, 1 RUE DE NEUFCHATEL - EUROPE	Caisse des Dépôts et Consignations	65 000,00 €	57 881,37 €	16	annuel	R	Livret A + 0,25	R	Livret A + 0,25	2,00%	I		1 157,69 €	2 597,10 €	
2010	P	*Pôle Habitat* Colmar - Centre Alsace - OPH	REHABILIT. DE 19 LOGTS (GROUPE 32) PALAIS ROYAL SUD, 1 RUE DE NEUFCHATEL - EUROPE	Caisse des Dépôts et Consignations	38 270,00 €	34 078,77 €	16	annuel	R	Livret A + 0,25	R	Livret A + 0,25	2,00%	I		681,58 €	1 529,09 €	
2010	X	*Pôle Habitat* Colmar - Centre Alsace - OPH	REHABILIT. DE 20 LOGTS (groupe 31) PALAIS ROYAL SUD	Caisse des Dépôts et Consignations	320 000,00 €	263 016,23 €	11	annuel	F	Taux fixe à 1,9 %	F	Taux fixe à 1,9 %	1,90%	F		4 997,31 €	19 720,91 €	
2010	P	*Pôle Habitat* Colmar - Centre Alsace - OPH	REHABILIT. DE 20 LOGTS (GROUPE 31) PALAIS ROYAL SUD, 3 RUE DE NEUFCHATEL - EUROPE	Caisse des Dépôts et Consignations	38 270,00 €	34 078,77 €	16	annuel	R	Livret A + 0,25	R	Livret A + 0,25	2,00%	I		681,58 €	1 529,09 €	

Année de mobilisation et profil d'emprunt (1)		Designation du Bénéficiaire	Objet de l'emprunt garanti	Organisme prêteur ou chef de file	Montant initial	Capital restant au 31/12/2014	Durée résiduelle	Période de remboursements (2)	Taux initial			Taux à la date du vote du budget ou taux moyen constatés sur l'année (6)		Indices ou devises pouvant modifier	Annuités garanties au cours de l'exercice	
Année	Profil								Taux (3)	Index (4)	Taux actuariel (5)	Taux (3)	Index (4)		Niveau de taux (7)	En intérêts (8)

IV - ANNEXES
ENGAGEMENTS HORS BILAN - ENGAGEMENTS DONNES ET RECUS
EMPRUNTS GARANTIS PAR LA COMMUNE OU L'ETABLISSEMENT

IV
B1.1

B1.1 - ETAT DES EMPRUNTS GARANTIS PAR LA COMMUNE OU L'ETABLISSEMENT (art. L. 2313-1 6°, L. 5211-36 et L. 5711-1 du CGCT)

2010	P	"Pôle Habitat" Colmar - Centre Alsace - OPH	DEMOLIT. RECONSTR. 20 MAISONS DE VILLE, SITUÉES RUE DE BERNE	Caisse des Dépôts et Consignations	1 700 000,00 €	1 687 750,26 €	36	annuel	R	Livret A + 0,25	R	Livret A + 0,25	2,00%	I	33 755,01 €	21 539,53 €
2010	P	"Pôle Habitat" Colmar - Centre Alsace - OPH	DEMOLIT. RECONSTR. 20 MAISONS DE VILLE, SITUÉES RUE DE BERNE	Caisse des Dépôts et Consignations	228 000,00 €	227 613,20 €	46	annuel	R	Livret A + 0,25	R	Livret A + 0,25	2,00%	I	4 552,26 €	1 895,11 €
2010	P	"Pôle Habitat" Colmar - Centre Alsace - OPH	DEMOLIT. RECONSTR. 20 MAISONS DE VILLE, SITUÉES RUE DE BERNE	Caisse des Dépôts et Consignations	200 000,00 €	198 079,87 €	36	annuel	R	Livret A + (-0,3)	R	Livret A + (-0,3)	1,45%	I	2 872,14 €	3 007,97 €
2010	X	"Pôle Habitat" Colmar - Centre Alsace - OPH	REHABIL. 68 LOGTS, SITUÉS 8-10 RUE DE LUCCA ET 1-5,7 RUE DE SCHONGAU - QUARTIER SCHWEITZER	Caisse des Dépôts et Consignations	1 054 000,00 €	930 054,32 €	13	annuel	F	Taux fixe à 1,9 %	F	Taux fixe à 1,9 %	1,90%	F	17 671,03 €	63 744,61 €
2010	P	"Pôle Habitat" Colmar - Centre Alsace - OPH	CONSTR. 8 LOGTS, SITUÉS 10 R. BONNES GENS	Caisse des Dépôts et Consignations	119 000,00 €	118 571,50 €	47	annuel	R	Livret A + (-0,2)	R	Livret A + (-0,2)	1,05%	I	1 245,00 €	1 637,34 €
2010	P	"Pôle Habitat" Colmar - Centre Alsace - OPH	CONST. 8 LOGTS, SITUÉS 10 R. BONNES GENS	Caisse des Dépôts et Consignations	566 000,00 €	556 816,09 €	38	annuel	R	Livret A + (-0,2)	R	Livret A + (-0,2)	1,05%	I	5 846,57 €	10 504,14 €
1977	P	"Pôle Habitat" Colmar - Centre Alsace - OPH	151 CH. POUR ETUDIANTS AV. PARIS	Caisse des Dépôts et Consignations	31 366,25 €	5 191,40 €	3	annuel	F	Taux fixe à 2,95 %	F	Taux fixe à 2,95 %	2,95%	F	153,15 €	1 241,83 €
2001	P	"Pôle Habitat" Colmar - Centre Alsace - OPH	REHAB.60 LOGTS (PARTIEL DE 403) 1 A 11 RUE DE ZURICH	Caisse des Dépôts et Consignations	381 122,54 €	175 610,06 €	7	annuel	R	Livret A	R	Livret A	1,75%	I	3 073,16 €	20 641,72 €
2001	P	"Pôle Habitat" Colmar - Centre Alsace - OPH	AMENAG.BUREAUX POLICE NATION. ET MUNICIPALE DANS 6 LOGTS 23 AV.ROME	Caisse des Dépôts et Consignations	99 861,85 €	23 081,63 €	2	annuel	R	Livret A	R	Livret A	1,75%	I	403,93 €	7 560,79 €
2002	P	"Pôle Habitat" Colmar - Centre Alsace - OPH	CONSTR. 51 LOGTS "LES JARDINS DE HAINST" 2, R. A. HIRN	Caisse des Dépôts et Consignations	3 005 631,18 €	2 327 432,26 €	24	annuel	R	Livret A	R	Livret A	1,25%	I	29 082,90 €	83 756,49 €
2001	P	"Pôle Habitat" Colmar - Centre Alsace - OPH	CONSTR.NOUVEAU SIEGE SOCIAL 27 AV. DE L'EUROPE	Caisse des Dépôts et Consignations	3 841 715,23 €	2 298 207,46 €	13	annuel	R	Livret A	R	Livret A	1,25%	I	28 727,59 €	163 910,46 €
2002	P	"Pôle Habitat" Colmar - Centre Alsace - OPH	REAMENAG.LOCAUX EN STRUCT.D'ACCUEIL ENTREP.12 R.DE	Caisse des Dépôts et Consignations	190 561,00 €	97 879,37 €	8	annuel	R	Livret A	R	Livret A	1,25%	I	2 202,29 €	9 832,86 €
2002	P	"Pôle Habitat" Colmar - Centre Alsace - OPH	DEMOL.-RECONSTR.22 LOGTS A USAGE LOC. SOCIAL 79 R. TURCKHEIM	Caisse des Dépôts et Consignations	1 293 575,00 €	1 034 410,41 €	23	annuel	R	Livret A	R	Livret A	1,75%	I	18 102,16 €	35 051,67 €
2003	P	"Pôle Habitat" Colmar - Centre Alsace - OPH	CONSTR.35 LOGTS RESID."LE LEVANT" RUE STANISLAS	Caisse des Dépôts et Consignations	1 760 000,00 €	1 478 838,53 €	24	annuel	R	Livret A + 0,25	R	Livret A + 0,25	2,00%	I	29 576,77 €	46 169,99 €
2003	P	"Pôle Habitat" Colmar - Centre Alsace - OPH	CONSTR.35 LOGTS RESID."LE LEVANT" RUE STANISLAS	Caisse des Dépôts et Consignations	270 180,00 €	245 397,81 €	39	annuel	R	Livret A + 0,25	R	Livret A + 0,25	2,00%	I	4 907,96 €	4 082,74 €
2003	P	"Pôle Habitat" Colmar - Centre Alsace - OPH	REHAB.OP.PALAIS ROYAL.1A13 R.GENEVE.9A21ET23 AV.ROME	Caisse des Dépôts et Consignations	405 000,00 €	247 511,09 €	9	annuel	R	Livret A + 0,25	R	Livret A + 0,25	2,00%	I	4 950,22 €	22 604,32 €
2004	P	"Pôle Habitat" Colmar - Centre Alsace - OPH	REHAB.OP.PALAIS ROYAL.1A13 R.GENEVE.9A21ET23 AV.ROME	Caisse des Dépôts et Consignations	2 072 816,96 €	1 448 427,64 €	15	trimestriel	R	Livret A + 0,25	R	Livret A + 0,25	1,50%	I	19 961,10 €	209 640,90 €

Année de mobilisation et profil d'emprunt (1)		Designation du bénéficiaire	Objet de l'emprunt garanti	Organisme prêteur ou chef de file	Montant initial	Capitaux restants au 01/01/2014	Durée résiduelle	Période de remboursements (2)	Taux initial			Taux à la date du vote du budget ou taux moyen constaté sur l'année (6)		Nature de l'emprunt (7)	Indices de devise pouvant modifier l'emprunt	Annuités garanties au cours de l'exercice	
Année	Profil								Taux (3)	Index (4)	Taux actuariel (5)	Taux (8)	Index (4)			Niveau de taux	En intérêts (B)

IV

B1.1

B1.1 – ETAT DES EMPRUNTS GARANTIS PAR LA COMMUNE OU L'ETABLISSEMENT (art. L. 2313-1 6°, L. 5211-36 et L. 5711-1 du CGCT)

2004	P	"Pôle Habitat" Colmar - Centre Alsace - OPH	REHAB. OP PALAIS ROYAL 1413 R. GENEVE, 9A21ET23 AV. ROME.	Caisse des Dépôts et Consignations	955 697,62 €	674 401,01 €	15	trimestriel	R	Livret A + 0,25	R	2,50%	Index (4)	2,50%	I		9 294,07 €	97 609,59 €
2004	P	"Pôle Habitat" Colmar - Centre Alsace - OPH	CONSTR. 12 PAVILLONS 33A55 RUE DE LA CROIX BLANCHE	Caisse des Dépôts et Consignations	1 092 000,00 €	937 762,86 €	25	annuel	R	Livret A + 0,25	R	2,50%	Index (4)	2,00%	I		18 755,26 €	27 850,83 €
2004	P	"Pôle Habitat" Colmar - Centre Alsace - OPH	CONSTR. 12 PAVILLONS 33A55 RUE DE LA CROIX BLANCHE	Caisse des Dépôts et Consignations	257 600,00 €	238 806,05 €	40	annuel	R	Livret A + 0,25	R	2,50%	Index (4)	2,00%	I		4 776,12 €	3 814,18 €
2004	P	"Pôle Habitat" Colmar - Centre Alsace - OPH	REHAB. PALAIS ROYAL PHASE 4, 7 A 13 R. GENEVE, 9 A 21 ET 23 AV. ROME	Caisse des Dépôts et Consignations	1 100 000,00 €	152 993,53 €	1	annuel	R	Livret A + 0,25	R	2,50%	Index (4)	1,50%	I		2 294,90 €	152 993,53 €
2005	P	"Pôle Habitat" Colmar - Centre Alsace - OPH	REHAB. 40 LOGTS 17 A 25 RUE DE SIGOLSHEIM	Caisse des Dépôts et Consignations	120 000,00 €	71 220,62 €	6	annuel	R	Livret A + 0,7	R	2,95%	Index (4)	1,95%	I		2 101,01 €	9 308,82 €
2005	P	"Pôle Habitat" Colmar - Centre Alsace - OPH	REHAB. 32 LOGTS 22 A 28 RUE D'AMMERSCHWHR	Caisse des Dépôts et Consignations	98 500,00 €	58 460,26 €	6	annuel	R	Livret A + 0,7	R	2,95%	Index (4)	1,95%	I		1 724,58 €	7 640,99 €
2005	P	"Pôle Habitat" Colmar - Centre Alsace - OPH	REHAB. 64 LOGTS 12 A 26 RUE DE SIGOLSHEIM	Caisse des Dépôts et Consignations	325 000,00 €	192 889,16 €	6	annuel	R	Livret A + 0,7	R	2,95%	Index (4)	1,95%	I		5 690,23 €	25 211,39 €
2006	P	"Pôle Habitat" Colmar - Centre Alsace - OPH	CREAT. PLATE FORME MULTI. SERVICES, 23 AV. DE ROME	Caisse des Dépôts et Consignations	135 000,00 €	79 900,55 €	7	annuel	R	Livret A + 0,5	R	2,50%	Index (4)	2,25%	I		1 797,76 €	9 316,58 €
2006	P	"Pôle Habitat" Colmar - Centre Alsace - OPH	ACQUIS. 15 LOGTS EN VEFA-8890 AVENUE REPUBLIQUE	Caisse des Dépôts et Consignations	993 400,00 €	913 046,01 €	26	annuel	R	Livret A + 1,15	R	3,90%	Index (4)	2,40%	I		21 913,10 €	23 087,41 €
2006	P	"Pôle Habitat" Colmar - Centre Alsace - OPH	ACQUIS. 15 LOGTS EN VEFA-8890 AVENUE REPUBLIQUE	Caisse des Dépôts et Consignations	280 000,00 €	267 413,42 €	43	annuel	R	Livret A + 1	R	3,75%	Index (4)	2,25%	I		6 016,80 €	3 752,78 €
2008	P	"Pôle Habitat" Colmar - Centre Alsace - OPH	CONSTR. 30 LOGTS PERS. AGEES / LOT 1ERE ANNEE/1ET3 RUE LAVANDIERES	Caisse des Dépôts et Consignations	2 016 255,54 €	1 840 179,79 €	29	annuel	R	Livret A + 1	R	4,50%	Index (4)	2,75%	I		50 604,94 €	40 271,27 €
2007	P	"Pôle Habitat" Colmar - Centre Alsace - OPH	CONSTR. 30 LOGTS PERS. AGEES / LOT 12. STE ANNE/1ET3 RUE LAVANDIERES	Caisse des Dépôts et Consignations	110 000,00 €	106 820,02 €	43	annuel	R	Livret A + 1	R	3,75%	Index (4)	2,25%	I		3 471,65 €	1 125,43 €
2007	P	"Pôle Habitat" Colmar - Centre Alsace - OPH	REHAB. 470 LOGTS PALAIS ROYAL/ 9-21 AV. ROME/ 1-13 R. GENEVE	Caisse des Dépôts et Consignations	540 000,00 €	410 565,06 €	14	annuel	R	Livret A + 0,65	R	3,40%	Index (4)	2,40%	I		9 853,32 €	25 021,35 €
2000	P	"Pôle Habitat" Colmar - Centre Alsace - OPH	REHAB. 30 LOGTS SOCIAUX 10,12,14 RUE J.MACE, RTE DE NEUF BRISACH/ancien bénéficiaire SICCE	Caisse des Dépôts et Consignations	294 226,60 €	127 791,43 €	7	annuel	R	Livret A + 1,2	R	4,20%	Index (4)	2,45%	I		3 130,89 €	17 957,80 €
2008	P	"Pôle Habitat" Colmar - Centre Alsace - OPH	CONSTR. EN VEFA DE 10 LOGTS CLOS J.MACE, RTE DE NEUF BRISACH/ancien bénéficiaire SICCE	Caisse des Dépôts et Consignations	964 462,79 €	882 962,08 €	29	annuel	R	Livret A + 0,6	R	4,30%	Index (4)	2,55%	I		22 515,53 €	22 522,64 €
2007	P	"Pôle Habitat" Colmar - Centre Alsace - OPH	CONSTR. EN VEFA DE 10 LOGTS CLOS J.MACE, RTE DE NEUF BRISACH/ancien bénéficiaire SICCE	Caisse des Dépôts et Consignations	367 000,00 €	341 344,09 €	43	annuel	R	Livret A + 0,6	R	3,55%	Index (4)	2,55%	I		8 704,27 €	6 592,48 €
2011	P	"Pôle Habitat" Colmar - Centre Alsace - OPH	CONSTR. 4 MAISONS DE VILLE, SITUÉES RUE DE LA LUSS	Caisse des Dépôts et Consignations	64 837,00 €	64 837,00 €	47	annuel	R	Livret A + (-0,2)	R	1,80%	Index (4)	1,55%	I		1 004,97 €	728,21 €

IV - ANNEXES

ENGAGEMENTS HORS BILAN - ENGAGEMENTS DONNES ET RECUS
EMPRUNTS GARANTIS PAR LA COMMUNE OU L'ETABLISSEMENT

Année de mobilisation et profil d'amort. de l'emprunt (1)		IV									
Année Profil		B1.1									

B1.1 - ETAT DES EMPRUNTS GARANTIS PAR LA COMMUNE OU L'ETABLISSEMENT (art. L. 2313-1 6°, L. 5211-36 et L. 5711-1 du CGCT)

Année de mobilisation et profil d'amort. de l'emprunt (1)	Année Profil	Désignation du bénéficiaire	Objet de l'emprunt garanti	Originaire prêteur ou chef de file	Montant initial	Capital restant au 31/01/2014	Durée restant à courir (2)	Période citée des remboursements (2)	Taux initial			Taux à la date du vote du budget ou du moyen constaté sur l'année (6)			Niveau de l'emprunt (7)	Indices ou devises pouvant modifier	Annuité garantie au cours de l'exercice	
									Taux (3)	Index (4)	Taux actuariel (5)	Taux (3)	Index (4)	Niveau de l'emprunt (7)			En index (8)	En capitaux
2012	P	*Pôle Habitat* Colmar - Centre Alsace - OPH	CONSTR. 4 MAISONS DE VILLE, SITUÉES RUE DE LA LUSS	Caisse des Dépôts et Consignations	331 061,92 €	327 574,90 €	38	annuel	R	Livret A + (-0,2)	2,05%	R	Livret A + (-0,2)	1,55%	I		5 077,47 €	5 243,67 €
2011	P	*Pôle Habitat* Colmar - Centre Alsace - OPH	CONSTR. 4 LOGTS SITUÉS RUE ST-JOSSE ET RUE SCHWENDI	Caisse des Dépôts et Consignations	110 000,00 €	110 000,00 €	48	annuel	R	Livret A + (-0,2)	1,80%	R	Livret A + (-0,2)	1,55%	I		1 705,00 €	1 393,41 €
2012	P	*Pôle Habitat* Colmar - Centre Alsace - OPH	CONSTR. DE 4 LOGTS SITUÉS RUE ST-JOSSE ET RUE SCHWENDI	Caisse des Dépôts et Consignations	332 000,00 €	328 042,20 €	39	annuel	R	Livret A + (-0,2)	2,05%	R	Livret A + (-0,2)	1,55%	I		5 084,65 €	5 706,40 €
2012	P	*Pôle Habitat* Colmar - Centre Alsace - OPH	REHABILIT. ENERG. 116 LOGTS, SITUÉS 4 à 10 r. MADRID ET 3 à 7 r. AMSTERDAM	Caisse des Dépôts et Consignations	1 798 000,00 €	1 798 000,00 €	19	annuel	F	Taux fixe à 2,35 %	2,35%	F	Taux fixe à 2,35 %	2,35%	F		42 263,00 €	71 455,85 €
2012	P	*Pôle Habitat* Colmar - Centre Alsace - OPH	REHABILIT. ENERG. 116 LOGTS, SITUÉS 4 à 10 r. MADRID ET 3 à 7 r. AMSTERDAM	Caisse des Dépôts et Consignations	343 000,00 €	343 000,00 €	24	annuel	R	Livret A + 0,6	2,35%	R	Livret A + 0,6	2,35%	I		8 060,50 €	10 215,66 €
2012	P	*Pôle Habitat* Colmar - Centre Alsace - OPH	REHABILIT. ENERG. 90 LOGTS, SITUÉS 3 à 15 r. de PRAGUE	Caisse des Dépôts et Consignations	1 350 000,00 €	1 350 000,00 €	19	annuel	F	Taux fixe à 2,35 %	2,35%	F	Taux fixe à 2,35 %	2,35%	F		31 725,00 €	53 651,35 €
2012	P	*Pôle Habitat* Colmar - Centre Alsace - OPH	REHABILIT. ENERG. 90 LOGTS, SITUÉS 3 à 15 r. de PRAGUE	Caisse des Dépôts et Consignations	266 000,00 €	266 000,00 €	24	annuel	R	Livret A + 0,6	2,35%	R	Livret A + 0,6	2,35%	I		6 227,50 €	7 862,56 €
2012	P	*Pôle Habitat* Colmar - Centre Alsace - OPH	REHABILIT. ENERG. 106 LOGTS, SITUÉS 1 à 7 av. DE ROME et 8 r. DES TROIS CHATEAUX	Caisse des Dépôts et Consignations	1 428 000,00 €	1 428 000,00 €	19	annuel	F	Taux fixe à 2,35 %	2,35%	F	Taux fixe à 2,35 %	2,35%	F		33 558,00 €	56 751,20 €
2012	P	*Pôle Habitat* Colmar - Centre Alsace - OPH	REHABILIT. ENERG. 106 LOGTS, SITUÉS 1 à 7 av. DE ROME et 8 r. DES TROIS CHATEAUX	Caisse des Dépôts et Consignations	204 000,00 €	204 000,00 €	24	annuel	R	Livret A + 0,6	2,35%	R	Livret A + 0,6	2,35%	I		4 794,00 €	6 075,78 €
2012	P	*Pôle Habitat* Colmar - Centre Alsace - OPH	ACQUIS. AMELIOR. DE 5 LOGTS, SITUÉS 8A RUE DES BONNES GENS	Caisse des Dépôts et Consignations	220 000,00 €	220 000,00 €	39	annuel	R	Livret A + (-0,2)	1,55%	R	Livret A + (-0,2)	1,55%	I		3 410,00 €	4 001,42 €
2012	P	*Pôle Habitat* Colmar - Centre Alsace - OPH	ACQUIS. AMELIOR. DE 5 LOGTS, SITUÉS 8A RUE DES BONNES GENS	Caisse des Dépôts et Consignations	67 000,00 €	67 000,00 €	49	annuel	R	Livret A	2,05%	R	Livret A	1,05%	I		703,50 €	0,00 €
2012	P	*Pôle Habitat* Colmar - Centre Alsace - OPH	CONSTR. 32 LOGTS ANCIEN SITE METALSITT, SITUÉS 69 RTE DE NEUF BRISACH	Caisse des Dépôts et Consignations	2 096 800,00 €	1 931 768,53 €	40	annuel	R	Livret A + 0,6	1,85%	R	Livret A + 0,6	1,85%	I		35 738,09 €	33 035,42 €
2012	P	*Pôle Habitat* Colmar - Centre Alsace - OPH	CONSTR. 32 LOGTS ANCIEN SITE METALSITT, SITUÉS 69 RTE DE NEUF BRISACH	Caisse des Dépôts et Consignations	302 000,00 €	278 233,56 €	50	annuel	R	Livret A + 0,6	1,85%	R	Livret A + 0,6	1,85%	I		5 147,32 €	3 430,08 €
2012	P	*Pôle Habitat* Colmar - Centre Alsace - OPH	CONSTR. 32 LOGTS ANCIEN SITE METALSITT, SITUÉS 69 RTE DE NEUF BRISACH	Caisse des Dépôts et Consignations	193 900,00 €	193 900,00 €	40	annuel	R	Livret A + (-0,2)	1,05%	R	Livret A + (-0,2)	1,05%	I		2 035,95 €	3 925,61 €
2012	P	*Pôle Habitat* Colmar - Centre Alsace - OPH	CONSTR. 32 LOGTS ANCIEN SITE METALSITT, SITUÉS 69 RTE DE NEUF BRISACH	Caisse des Dépôts et Consignations	29 400,00 €	29 057,24 €	49	annuel	R	Livret A + (-0,2)	2,05%	R	Livret A + (-0,2)	1,05%	I		305,10 €	458,82 €
2012	P	*Pôle Habitat* Colmar - Centre Alsace - OPH	CONSTR. 8 LOGTS PLAI SUR L'ANCIEN SITE METALSITT, SITUÉS 69 RTE DE NEUF BRISACH	Caisse des Dépôts et Consignations	710 900,00 €	648 632,89 €	40	annuel	R	Livret A + (-0,2)	1,05%	R	Livret A + (-0,2)	1,05%	I		6 810,65 €	13 131,92 €
2012	P	*Pôle Habitat* Colmar - Centre Alsace - OPH	CONSTR. 8 LOGTS PLAI SUR L'ANCIEN SITE METALSITT, SITUÉS 69 RTE DE NEUF BRISACH	Caisse des Dépôts et Consignations	117 700,00 €	117 700,00 €	49	annuel	R	Livret A	2,05%	R	Livret A	1,05%	I		1 236,86 €	0,00 €

IV - ANNEXES

ENGAGEMENTS HORS BILAN - ENGAGEMENTS DONNES ET RECUS
EMPRUNTS GARANTIS PAR LA COMMUNE OU L'ETABLISSEMENT

		IV	
		B1.1	

B1.1 - ETAT DES EMPRUNTS GARANTIS PAR LA COMMUNE OU L'ETABLISSEMENT (art. L. 2313-1^{er}, L. 5211-36 et L. 5711-1 du CGCT)

Année de mobilisation et profil d'amortissement (1)	Année Profil	Designation du bénéficiaire	Objet de l'emprunt garanti	Organisme prêteur ou chef de file	Montant initial	Capital restant dû au 01/01/2014	Durée résiduelle	Période de remboursement (2)	Taux initial			Taux à la date du vote du budget ou taux moyen constaté sur l'année (6)			Niveau de taux (7)	Natures de l'emprunt	Indices ou devises pouvant modifier l'emprunt	Annuités garanties au cours de l'exercice	
									Taux (3)	Index (4)	Taux actuariel (5)	Taux (8)	Index (4)	Niveau de taux (7)				En intérêts (8)	En capital
2014	P	*Pôle Habitat* Colmar - Centre Alsace - OPH	CONSTR. 12 LOGTS, SITUES 2 RUE DES VOSGES	Caisse des Dépôts et Consignations	977 447,00 €	977 447,00 €	39		R	Livret A+ (-0,2)	1,55%	R	Livret A+ (-0,2)	1,55%	I			15 150,43 €	17 778,05 €
2013	P	*Pôle Habitat* Colmar - Centre Alsace - OPH	CONSTR. 5 LOGTS, SITUES 17 A 19 RUE DU VAL ST GREGOIRE	Caisse des Dépôts et Consignations	110 000,00 €	110 000,00 €	48	annuel	R	Livret A	1,55%	R	Livret A	1,55%	I			1 723,83 €	0,00 €
2014	P	*Pôle Habitat* Colmar - Centre Alsace - OPH	CONSTR. 5 LOGTS, SITUES 17 A 19 RUE DU VAL ST-GREGOIRE	Caisse des Dépôts et Consignations	440 000,00 €	0,00 €	40	annuel	R	Livret A+ (-0,2)	1,05%	R	Livret A+ (-0,2)	1,05%	I			0,00 €	0,00 €
2013	P	*Pôle Habitat* Colmar - Centre Alsace - OPH	CONSTR. 39 LOGTS NOMADES SEDENTARISES, SITUES RUE MITTLERWEG - AVENUE DE LA FOIRE AUX VINS	Caisse des Dépôts et Consignations	105 000,00 €	105 000,00 €	48	annuel	R	Livret A	1,55%	R	Livret A	1,55%	I			1 609,53 €	0,00 €
2014	P	*Pôle Habitat* Colmar - Centre Alsace - OPH	CONSTR. 39 LOGTS NOMADES SEDENTARISES, SITUES RUE MITTLERWEG - AVENUE DE LA FOIRE AUX VINS	Caisse des Dépôts et Consignations	3 210 000,00 €	0,00 €	40	annuel	R	Livret A+ (-0,2)	1,05%	R	Livret A+ (-0,2)	1,05%	I			0,00 €	0,00 €
2014	P	*Pôle Habitat* Colmar - Centre Alsace - OPH	CONSTR. 22 LOGTS LOCATIFS SOCIAUX, SITUES RUE DE LA BLEICH	Caisse des Dépôts et Consignations	1 940 000,00 €	(e)	40	annuel	R	Livret A+ (-0,2)	1,05%	R	Livret A+ (-0,2)	1,05%	I			0,00 €	0,00 €
2014	P	*Pôle Habitat* Colmar - Centre Alsace - OPH	CONSTR. 22 LOGTS LOCATIFS SOCIAUX, SITUES RUE DE LA BLEICH	Caisse des Dépôts et Consignations	300 000,00 €	(e)	50	annuel	R	Livret A+ (-0,2)	1,05%	R	Livret A+ (-0,2)	1,05%	I			0,00 €	0,00 €
2014	P	*Pôle Habitat* Colmar - Centre Alsace - OPH	CONSTR. 34 LOGTS LOCATIFS SOCIAUX, SITUES 74-76 ROUTE DE NEUF-BRISACH	Caisse des Dépôts et Consignations	2 800 000,00 €	(e)	40	annuel	R	Livret A+ (-0,2)	1,05%	R	Livret A+ (-0,2)	1,05%	I			0,00 €	0,00 €
2014	P	*Pôle Habitat* Colmar - Centre Alsace - OPH	CONSTR. 34 LOGTS LOCATIFS SOCIAUX, SITUES 74-76 ROUTE DE NEUF-BRISACH	Caisse des Dépôts et Consignations	447 500,00 €	(e)	50	annuel	R	Livret A+ (-0,2)	1,05%	R	Livret A+ (-0,2)	1,05%	I			0,00 €	0,00 €
1999	P	ADOMA	CREAT. 7 LOGTS POUR PERS. A MOBILITE REDUITE RES. EUROPE 4 R. AMSTERDAM OBERHARTH	Caisse des Dépôts et Consignations	75 224,51 €	52 264,99 €	18	annuel	R	Livret A+ 0,8	3,05%	R	Livret A+ 0,8	2,05%	I			1 071,43 €	2 773,90 €
1989	P	Colmar Habitat HLM	36 LOG. R. MORAT - WEIBELAMCH - OBERHARTH	Caisse des Dépôts et Consignations	46 778,72 €	6 514,92 €	2	annuel	F	Taux fixe à 8,2 %	2,00%	F	Taux fixe à 2 %	2,00%	F			130,30 €	2 128,79 €
1970	P	Colmar Habitat HLM	CONSTR. NIESSLE	Caisse des Dépôts et Consignations	2 500,14 €	144,24 €	2	annuel	F	Taux fixe à 1 %	1,00%	F	Taux fixe à 1 %	1,00%	F			1,44 €	71,75 €
1975	P	Colmar Habitat HLM	45 LOGTS R. SELESTAT - FLEISCHHAUER 1 TR.	Caisse des Dépôts et Consignations	495 642,23 €	44 869,27 €	1	annuel	F	Taux fixe à 3,35 %	3,35%	F	Taux fixe à 3,35 %	3,35%	F			1 503,09 €	22 064,56 €

IV - ANNEXES

ENGAGEMENTS HORS BILAN - ENGAGEMENTS DONNES ET RECUS
EMPRUNTS GARANTIS PAR LA COMMUNE OU L'ETABLISSEMENT

		IV									
		B1.1									

B1.1 - ETAT DES EMPRUNTS GARANTIS PAR LA COMMUNE OU L'ETABLISSEMENT (art. L. 2313-1 6°, L. 5211-36 et L. 5711-1 du CGCT)

Année de mobilisation et profil d'amortissement de l'emprunt (1)	Désignation du bénéficiaire	Objet de l'emprunt garanti	Organisme prêteur ou chef de file	Montant initial	Capital restant dû au 01/01/2014	Durée (en années doubles)	Période clés de remboursement (2)	Taux initial			Taux à la date du vote du budget ou taux moyen constaté sur l'année (6)		Nature de l'emprunt (7)	Indices ou devises pouvant modifier le taux	Annuités garanties au cours de l'exercice	
								Taux (3)	Index (4)	Taux actuariel (5)	Taux (8)	Index (4)			Niveau de taux (9)	En intérêts (8)
1975	Colmar Habitat HLM	45 LOGTS R. SELESTAT - FLEISCHHAUER 2 TR.	Caisse des Dépôts et Consignations	552 444,75 €	50 010,36 €	1	annuel	F	Taux fixe à 3,35 %	F	Taux fixe à 3,35 %	F		1 675,35 €	24 593,23 €	
1976	Colmar Habitat HLM	48 LOGTS R. TREILLE	Caisse des Dépôts et Consignations	636 825,28 €	87 841,76 €	2	annuel	F	Taux fixe à 3,6 %	F	Taux fixe à 3,60 %	F		3 162,30 €	28 251,36 €	
1979	Colmar Habitat HLM	45 LOGTS R. SCHLESSER (2E TRANCHE)	Caisse des Dépôts et Consignations	53 535,15 €	9 517,10 €	3	annuel	F	Taux fixe à 3,35 %	F	Taux fixe à 3,35 %	F		318,82 €	2 283,02 €	
1979	Colmar Habitat HLM	45 LOGTS R. SCHLESSER (1ERE TRANCHE)	Caisse des Dépôts et Consignations	46 781,71 €	8 316,51 €	3	annuel	F	Taux fixe à 3,35 %	F	Taux fixe à 3,35 %	F		278,60 €	1 977,54 €	
1976	Colmar Habitat HLM	32 LOGTS R. KUHLMANN-CHANOINE BOXLER	Caisse des Dépôts et Consignations	228 673,56 €	31 542,87 €	3	annuel	F	Taux fixe à 3,6 %	F	Taux fixe à 3,60 %	F		1 135,54 €	10 144,59 €	
1977	Colmar Habitat HLM	32 LOGTS R. KUHLMANN-BOXLER	Caisse des Dépôts et Consignations	235 518,50 €	42 571,98 €	4	annuel	F	Taux fixe à 3,6 %	F	Taux fixe à 3,60 %	F		1 532,59 €	10 085,20 €	
1979	Colmar Habitat HLM	32 LOGTS RUE F. KUHLMANN	Caisse des Dépôts et Consignations	18 446,32 €	4 099,77 €	4	annuel	F	Taux fixe à 3,6 %	F	Taux fixe à 3,60 %	F		147,48 €	762,45 €	
1981	Colmar Habitat HLM	CONSTR. 45 LOGTS HLMO N. 1-2-3 R. DE SELESTAT	Caisse des Dépôts et Consignations	6 646,76 €	2 171,55 €	8	annuel	F	Taux fixe à 3,35 %	F	Taux fixe à 3,35 %	F		72,75 €	241,18 €	
1981	Colmar Habitat HLM	CONSTR. 45 LOGTS HLMO N. 4-5-6 R. DE SELESTAT	Caisse des Dépôts et Consignations	6 662,04 €	2 176,50 €	8	annuel	F	Taux fixe à 3,35 %	F	Taux fixe à 3,35 %	F		72,91 €	241,74 €	
1981	Colmar Habitat HLM	CONSTR. 48 LOGTS HLMO R. DE LA TREILLE	Caisse des Dépôts et Consignations	42 914,39 €	14 398,90 €	8	annuel	F	Taux fixe à 3,6 %	F	Taux fixe à 3,60 %	F		518,36 €	1 585,11 €	
1999	Colmar Habitat HLM	CONST. 32 LOGTS HLMO R.F. KUHLMANN-COLMAR	Caisse des Dépôts et Consignations	10 995,87 €	2 472,33 €	3	annuel	R	Livret A + 1,3	R	Livret A + 1,3	I		75,41 €	805,70 €	
1999	Colmar Habitat HLM	24 LOGTS RUES DE HOLTZWILHR ET RIEDWILHR / COLMAR	Caisse des Dépôts et Consignations	988 105,63 €	407 962,01 €	7	annuel	R	Livret A + 1,2	R	Livret A + 1,2	I		9 995,07 €	54 112,71 €	
2008	Colmar Habitat HLM	REHABILIT. RES. ARRAS, 2A34 ET 1A23 R. D'ARRAS-1 RTE DE SELESTAT, 10-12-17-19 RUE UMDENSTOCK A COLMAR	Caisse des Dépôts et Consignations	325 000,00 €	264 751,52 €	15	annuel	R	Inflation INSEE hors tabac	R	Inflation INSEE hors tabac	I		7 727,03 €	14 255,67 €	
2008	Colmar Habitat HLM	REHABILIT. RES. ARRAS, 2A34 ET 1A23 R. D'ARRAS-1 RTE DE SELESTAT, 10-12-17-19 RUE UMDENSTOCK A COLMAR	Caisse des Dépôts et Consignations	325 000,00 €	263 309,16 €	15	semestriel	R	Livret A + 1,83	R	Livret A + 1,83	I		7 314,07 €	13 415,95 €	
2008	Colmar Habitat HLM	REHABILIT. RES. BONNES GENS, 4 R. BONNES GENS A COLMAR	Caisse des Dépôts et Consignations	29 000,00 €	23 623,99 €	15	annuel	R	Inflation INSEE hors tabac	R	Inflation INSEE hors tabac	I		689,49 €	1 272,05 €	
2008	Colmar Habitat HLM	REHABILIT. RES. BONNES GENS, 4 R. BONNES GENS A COLMAR	Caisse des Dépôts et Consignations	29 000,00 €	23 495,29 €	15	semestriel	R	Livret A + 1,83	R	Livret A + 1,83	I		1 319,09 €	1 197,10 €	

IV - ANNEXES

ENGAGEMENTS HORS BILAN - ENGAGEMENTS DONNES ET RECUS
EMPRUNTS GARANTIS PAR LA COMMUNE OU L'ETABLISSEMENT

IV
B1.1

B1.1 - ETAT DES EMPRUNTS GARANTIS PAR LA COMMUNE OU L'ETABLISSEMENT (art. L. 2313-1 6°, L. 5211-36 et L. 5711-1 du CGCT)

Année de mobilisation et profil d'amort de l'emprunt (1)	Désignation du bénéficiaire	Objet de l'emprunt garanti	Organisme prêteur ou chef de file	Montant initial	Capital restant au 31/12/2014	Durée résiduelle	Périodes des remboursements (2)	Taux initial			Taux à la date du vote du budget ou au moyen constaté sur l'année (6)			Natures de l'emprunt (7)	Indices du devises pouvant modifier	Annuités garanties au cours de l'exercice	
								Taux (3)	Index (4)	Taux actuariel (5)	Taux (3)	Index (4)	Niveau de taux			En intérêts (8)	En capital
2010	P	Colmar Habitat HLM	CONTRAT DE COMPACTAGE N° 3	Caisse des Dépôts et Consignations	281 634,44 €	256 873,79 €	14	annuel	R	Livret A + 1,2	2,95%	R	Livret A + 1,2	2,45%	I	9 666,89 €	12 836,22 €
2010	P	Colmar Habitat HLM	CONTRAT DE COMPACTAGE N° 6	Caisse des Dépôts et Consignations	2 716 577,07 €	2 287 361,85 €	10	annuel	R	Livret A + 0,55	2,30%	R	Livret A + 0,55	2,30%	I	98 995,40 €	168 488,29 €
2010	P	Colmar Habitat HLM	CONTRAT DE COMPACTAGE N° 9	Caisse des Dépôts et Consignations	4 846 281,93 €	4 268 641,43 €	13	annuel	R	Livret A + 1,2	2,95%	R	Livret A + 1,2	2,95%	I	157 380,17 €	213 307,99 €
2010	P	Colmar Habitat HLM	CONTRAT DE COMPACTAGE N° 15	Caisse des Dépôts et Consignations	2 002 361,39 €	1 563 661,21 €	8	annuel	R	Livret A + 0,94	2,69%	R	Livret A + 0,94	2,19%	I	74 552,24 €	162 000,85 €
2010	C	Colmar Habitat HLM	CONTRAT DE COMPACTAGE N° 5	Caisse des Dépôts et Consignations	608 917,93 €	215 023,84 €	1	semestriel	R	Livret A	1,29%	R	Livret A	1,25%	I	1 866,71 €	141 939,16 €
2010	C	Colmar Habitat HLM	CONTRAT DE COMPACTAGE N° 14	Caisse des Dépôts et Consignations	84 830,47 €	12 872,39 €	0	semestriel	R	Livret A	1,75%	R	Livret A	1,25%	I	80,45 €	12 872,39 €
2010	P	Colmar Habitat HLM	CONTRAT DE COMPACTAGE N° 1	Caisse des Dépôts et Consignations	301 271,88 €	259 037,08 €	15	annuel	R	Livret A + 1,81	2,56%	R	Livret A + 1,81	3,06%	I	7 926,53 €	14 431,19 €
2010	P	Colmar Habitat HLM	CONTRAT DE COMPACTAGE N° 4	Caisse des Dépôts et Consignations	1 036 445,12 €	864 534,34 €	13	annuel	R	Livret A + 1,96	2,71%	R	Livret A + 1,96	3,21%	I	27 751,55 €	59 238,96 €
2010	P	Colmar Habitat HLM	CONTRAT DE COMPACTAGE N° 7	Caisse des Dépôts et Consignations	11 628 855,30 €	10 249 647,70 €	17	annuel	R	Livret A + 2,3	3,05%	R	Livret A + 2,3	3,55%	I	363 862,49 €	472 695,27 €
1995	P	Colmar Habitat HLM	RECONSTR. 4 LOGTS DANS L'IMM. 12A RUE ST JOSEPH	Caisse des Dépôts et Consignations	213 428,63 €	118 412,18 €	8	annuel	F	Taux fixe à 6 %	6,00%	F	Taux fixe à 6 %	6,00%	F	7 104,73 €	11 362,41 €
2002	P	Colmar Habitat HLM	CONSTR. DE 30 LOGTS COLLECTIFS RUE DE LA SEMM	Caisse des Dépôts et Consignations	358 883,10 €	330 372,47 €	39	annuel	R	Livret A + 1,2	4,20%	R	Livret A + 1,2	2,45%	I	8 094,13 €	5 164,84 €
2002	P	Colmar Habitat HLM	CONSTR. DE 30 LOGTS COLLECTIFS RUE DE LA SEMM	Caisse des Dépôts et Consignations	1 488 801,87 €	1 246 142,94 €	25	annuel	R	Livret A + 1,2	4,20%	R	Livret A + 1,2	2,45%	I	30 530,50 €	36 632,87 €
2004	P	Colmar Habitat HLM	ACQUIS AMELIOR. 4 LOGTS RES. LA FORGE 41 RUE FORGE	Caisse des Dépôts et Consignations	75 690,00 €	72 635,12 €	40	annuel	R	Livret A + 0,7	2,95%	R	Livret A + 0,7	2,45%	I	1 779,56 €	1 042,63 €
2005	P	Colmar Habitat HLM	ACQUIS AMELIOR. 4 LOGTS RES. LA FORGE 41 RUE FORGE	Caisse des Dépôts et Consignations	79 389,00 €	70 361,08 €	27	annuel	R	Livret A + 0,7	2,70%	R	Livret A + 0,7	1,95%	I	1 372,04 €	2 004,62 €
2004	P	Colmar Habitat HLM	ACQUIS AMELIOR. 5 LOGTS RES. LA FILATURE 131 RUE DU LOGELBACH	Caisse des Dépôts et Consignations	67 364,00 €	64 680,68 €	40	annuel	R	Livret A + 1,2	3,45%	R	Livret A + 1,2	2,95%	I	1 908,38 €	825,76 €
2005	P	Colmar Habitat HLM	ACQUIS AMELIOR. 5 LOGTS RES. LA FILATURE 131 RUE DU LOGELBACH	Caisse des Dépôts et Consignations	155 544,00 €	139 862,61 €	27	annuel	R	Livret A + 1,2	3,20%	R	Livret A + 1,2	2,45%	I	3 427,12 €	3 715,82 €
2004	P	Colmar Habitat HLM	CONSTR. 7 LOGTS RESID. LA FILATURE 131A RUE DU LOGELBACH	Caisse des Dépôts et Consignations	108 526,00 €	104 188,23 €	40	annuel	R	Livret A + 1,2	3,45%	R	Livret A + 1,2	2,95%	I	3 073,55 €	1 329,94 €

IV - ANNEXES

ENGAGEMENTS HORS BILAN - ENGAGEMENTS DONNES ET RECUS
EMPRUNTS GARANTIS PAR LA COMMUNE OU L'ETABLISSEMENT

IV

B1.1

B1.1 - ETAT DES EMPRUNTS GARANTIS PAR LA COMMUNE OU L'ETABLISSEMENT (art. L. 2313-1 6°, L. 5211-36 et L. 5711-1 du CGCT)

Année de mobilisation et profil d'amortissement de l'emprunt (1)	Désignation du bénéficiaire	Objet de l'emprunt garanti	Organisme prêteur ou chef de file	Montant initial	Capital résidant au 01/01/2014	Durée résiduelle	Période: ci-dessus, ci-dessous, ci-contre	Taux initial			Taux à la date du vote du budget ou taux moyen constatés sur l'année (6)		Nature de l'emprunt (7)	Indices ou devises pouvant modifier	Amplitude garantie au cours de l'exercice	
								Taux (2)	Index (4)	Taux actuariel (5)	Taux (3)	Index (4)			Niveau de taux	En intérêts (8)
2005	Colmar Habitat HLM	CONSTR. 7 LOGTS RESID. LA FILATURE 131A RUE LOGELBACH	Caisse des Dépôts et Consignations	361 892,00 €	325 453,90 €	27	annuel	R	Livret A + 1,2	3,20%	R	Livret A + 1,2	2,45%	I	7 973,62 €	9 645,29 €
2004	Colmar Habitat HLM	ACQUIS-AMELIOR. 4 LOGTS 15 AV. DE LA LIBERTE	Caisse des Dépôts et Consignations	312 665,00 €	300 196,65 €	40	annuel	R	Livret A + 1,2	3,45%	R	Livret A + 1,2	2,95%	I	8 855,80 €	3 831,94 €
2005	Colmar Habitat HLM	ACQUIS-AMELIOR. 4 LOGTSS 15 AV. DE LA LIBERTE	Caisse des Dépôts et Consignations	84 000,00 €	75 542,25 €	27	annuel	R	Livret A + 1,2	3,20%	R	Livret A + 1,2	2,45%	I	1 850,79 €	2 006,66 €
2005	Colmar Habitat HLM	ACQUIS-AMELIOR. 18 LOGTS RESID. ST ANTOINE 7 RUE DE LA BLEICH	Caisse des Dépôts et Consignations	554 529,00 €	535 757,02 €	41	annuel	R	Livret A + 1,15	3,40%	R	Livret A + 1,15	2,90%	I	15 536,95 €	6 633,10 €
2006	Colmar Habitat HLM	ACQUIS-AMELIOR. 18 LOGTS RESID. ST ANTOINE 7 RUE DE LA BLEICH	Caisse des Dépôts et Consignations	890 523,00 €	817 081,22 €	28	annuel	R	Livret A + 1,15	3,90%	R	Livret A + 1,15	2,40%	I	19 609,95 €	20 802,56 €
2006	Colmar Habitat HLM	ACQUIS-AMELIOR. 20 LOGTS RESID. LE PONT ROUGE 52-54-56 RTE D'INGERSHEIM	Caisse des Dépôts et Consignations	440 000,00 €	433 211,69 €	42	annuel	R	Livret A + 1	3,00%	R	Livret A + 1	2,25%	I	14 079,38 €	2 562,84 €
2007	Colmar Habitat HLM	ACQUIS-AMELIOR. 20 LOGTS RESID. LE PONT ROUGE 52-54-56 RTE D'INGERSHEIM	Caisse des Dépôts et Consignations	811 277,65 €	750 301,98 €	29	annuel	R	Livret A + 1	3,75%	R	Livret A + 1	2,75%	I	20 633,30 €	16 064,56 €
2007	Colmar Habitat HLM	CONST. 16 LOGTS 38 RUE VAL ST GREGOIRE, 6 RUE ST LEON	Caisse des Dépôts et Consignations	1 134 636,94 €	1 059 493,49 €	29	annuel	R	Livret A + 1	4,00%	R	Livret A + 1	2,25%	I	23 636,60 €	26 297,49 €
2006	Colmar Habitat HLM	CONST. 16 LOGTS 38 RUE VAL ST GREGOIRE, 6 RUE ST LEON	Caisse des Dépôts et Consignations	207 890,00 €	203 813,14 €	42	annuel	R	Livret A + 1	3,25%	R	Livret A + 1	2,75%	I	5 604,86 €	2 186,89 €
2007	Colmar Habitat HLM	ACQUIS-AMELIOR. 9 LOGTS 3A-5 RUE VAL ST GREGOIRE	Caisse des Dépôts et Consignations	615 449,49 €	570 290,53 €	29	annuel	R	Livret A + 1	4,00%	R	Livret A + 1	2,25%	I	12 831,54 €	14 155,07 €
2006	Colmar Habitat HLM	ACQUIS-AMELIOR. 9 LOGTS 3A-5 RUE VAL ST GREGOIRE	Caisse des Dépôts et Consignations	325 954,00 €	316 251,48 €	42	annuel	R	Livret A + 1	3,25%	R	Livret A + 1	2,75%	I	8 695,92 €	3 905,32 €
2006	Colmar Habitat HLM	REHAB. 70 LOGTS RUES VERNIER,BELFORT,ST GUIDON	Caisse des Dépôts et Consignations	240 000,00 €	174 954,25 €	12	annuel	R	Livret A + 0,65	2,90%	R	Livret A + 0,65	2,40%	I	4 196,90 €	11 616,66 €
2008	Colmar Habitat HLM	CONST. 3 LOGTS RESID. HUMBRET/4 RUE HUMBRET / COLMAR	Caisse des Dépôts et Consignations	111 170,82 €	103 567,64 €	34	annuel	R	Livret A + 0,5	4,00%	R	Livret A + 0,5	2,25%	I	2 330,27 €	1 976,83 €
2007	Colmar Habitat HLM	ACQUIS-AMELIOR. 8 LOGTS 63-65 RUE TURCKHEIM	Caisse des Dépôts et Consignations	767 565,00 €	732 896,08 €	44	annuel	R	Livret A + 0,8	3,55%	R	Livret A + 0,8	2,55%	I	18 668,95 €	9 214,99 €
2007	Colmar Habitat HLM	ACQUIS-AMELIOR. 8 LOGTS 63-65 RUE TURCKHEIM / COLMAR	Caisse des Dépôts et Consignations	307 568,13 €	292 718,26 €	35	annuel	R	Inflation INSEE hors tabac	2,57%	R	Inflation INSEE hors tabac	1,23%	I	7 619,91 €	5 091,01 €
2007	Colmar Habitat HLM	ACQUIS-AMELIOR. 14 LOGTS RESID. SCHWENDI 4 R. TRUIE	Caisse des Dépôts et Consignations	864 991,00 €	816 373,30 €	44	annuel	R	Livret A + 0,8	3,55%	R	Livret A + 0,8	2,55%	I	20 817,52 €	10 284,56 €
2007	Colmar Habitat HLM	ACQUIS-AMELIOR. 14 LOGTS RESID.SCHWENDI/4 R. TRUIE	Caisse des Dépôts et Consignations	350 437,84 €	333 518,13 €	35	annuel	R	Inflation INSEE hors tabac	2,57%	R	Inflation INSEE hors tabac	1,23%	I	8 660,85 €	5 800,61 €

IV - ANNEXES

ENGAGEMENTS HORS BILAN - ENGAGEMENTS DONNES ET RECUS
EMPRUNTS GARANTIS PAR LA COMMUNE OU L'ETABLISSEMENT

IV

B1.1

B1.1 - ETAT DES EMPRUNTS GARANTIS PAR LA COMMUNE OU L'ETABLISSEMENT (art. L. 2313-1 6°, L. 5211-36 et L. 5711-1 du CGCT)

Année de mobilisation et profil de l'emprunt (1)	Désignation du bénéficiaire	Objet de l'emprunt garanti	Organisme prêteur ou chef de file	Montant initial	Capital restant dû au 01/01/2014	Durée des échéances	Périodes de remboursements (2)	Taux initiaux			Taux à la date du vote du budget ou taux moyen constaté sur l'année (6)		Nature de l'emprunt (7)	Indices ou devises pouvant modifier l'emprunt	Avenir garanti au cours de l'exercice	
								Taux (3)	Index (4)	Taux actuariel (5)	Taux (3)	Index (4)			En intérêts (8)	En capital
2007	Colmar Habitat HLM	REHABIL. 68 LOGTS RESID.BELFORT 25440 R.BELFORT	Caisse des Dépôts et Consignations	303 000,00 €	231 975,90 €	14	annuel	R	Livret A + 0,45	3,20%	R	Livret A + 0,45	1,70%	I	3 943,59 €	14 815,84 €
2007	Colmar Habitat HLM	REHAB.38LOGTS RES.FLEISCHHAUER 2420 R.FLEISCHHAUER	Caisse des Dépôts et Consignations	260 000,00 €	153 119,40 €	14	annuel	R	Livret A + 0,45	3,20%	R	Livret A + 0,45	1,70%	I	2 603,03 €	9 779,43 €
2006	Habitat Familial d'Alsace	CONSTR.17 LOGTS POUR TRAV.HANDICAPES FOYER ST-JOSEPH 14, RUE MICHELET	Crédit Foncier de France	659 579,75 €	98 258,49 €	2	annuel	R	Euribor 12 M + 0,3	4,39%	R	Euribor 12 M + 0,3	0,87%	I	856,75 €	76 384,29 €
2003	Habitat Familial d'Alsace	CONST. 6 LOGTS A L'INSTITUT ST-JOSEPH RUE MICHELET	Caisse des Dépôts et Consignations	316 235,88 €	262 687,16 €	25	annuel	R	Livret A + 1,2	3,45%	R	Livret A + 1,2	2,45%	I	6 435,84 €	7 740,34 €
2006	Habitat Familial d'Alsace	CONST. DE 10 LOGTS RUE MICHELET	Caisse des Dépôts et Consignations	711 564,00 €	687 417,92 €	33	annuel	R	Livret A + 1	3,75%	R	Livret A + 1	2,25%	I	15 016,90 €	13 853,74 €
2003	Habitat Familial d'Alsace	CONSTRUCTION DE 6 LOGTS 12 RUE RUEST	Caisse des Dépôts et Consignations	370 313,00 €	359 924,63 €	44	annuel	R	Livret A + 1,38	4,88%	R	Livret A + 1,38	3,13%	I	11 265,64 €	3 752,15 €
2008	Habitat Familial d'Alsace	CONSTRUCTION DE 6 LOGTS 12 RUE RUEST	Caisse des Dépôts et Consignations	100 133,00 €	93 129,78 €	24	annuel	R	Livret A + 1,38	4,88%	R	Livret A + 1,38	3,13%	I	2 914,96 €	2 511,05 €
2000	Habitat des salariés d'Alsace Espace Rhénan	REHAB. 2 LOGTS DANS IMMEUBLE 1 ROUTE DE WINTZENHEIM	Caisse des Dépôts et Consignations	55 948,78 €	40 259,84 €	19	annuel	R	Livret A + 0,8	3,05%	R	Livret A + 0,8	2,55%	I	1 026,63 €	1 782,82 €
1999	ICF NORD EST	ACQUISITION-AMELIORATION 4 LOGTS R. DE MULHOUSE / COLMAR	Caisse des Dépôts et Consignations	122 190,74 €	56 001,47 €	6	annuel	R	Livret A + 1,3	3,80%	R	Livret A + 1,3	3,05%	I	2 999,99 €	6 615,57 €
1967	LOG-EST SA HLM	94 LOGTS PSR R. HOUBLONNIERE	Caisse des Dépôts et Consignations	12 423,03 €	1 739,25 €	6	annuel	F	Taux fixe à 0 %	0,00%	F	Taux fixe à 0 %	0,00%	F	0,00 €	248,46 €
1974	LOG-EST SA HLM	120 LOGTS ZUP 1 TR.	Caisse des Dépôts et Consignations	20 793,07 €	901,61 €	1	annuel	F	Taux fixe à 2,95 %	2,95%	F	Taux fixe à 2,95 %	2,95%	F	26,57 €	901,61 €
1975	LOG-EST SA HLM	57 LOGTS RENOV.URBAINE BAT. P-Q	Caisse des Dépôts et Consignations	381 122,54 €	34 501,33 €	1	annuel	F	Taux fixe à 3,35 %	3,35%	F	Taux fixe à 3,35 %	3,35%	F	1 155,79 €	16 966,47 €
1975	LOG-EST SA HLM	57 LOGTS RENOV.URBAINE BAT. P-Q	Caisse des Dépôts et Consignations	421 628,25 €	38 168,04 €	2	annuel	F	Taux fixe à 3,35 %	3,35%	F	Taux fixe à 3,35 %	3,35%	F	1 276,63 €	18 769,67 €
1976	LOG-EST SA HLM	57 LOGTS RENOV.URBAINE BAT. P-Q	Caisse des Dépôts et Consignations	29 163,62 €	3 870,03 €	2	annuel	F	Taux fixe à 3,35 %	3,35%	F	Taux fixe à 3,35 %	3,35%	F	129,65 €	1 247,77 €
1998	LOG-EST SA HLM	57 LOGTS RENOV.URBAINE BAT. P-Q	Caisse des Dépôts et Consignations	17 514,80 €	4 033,99 €	2	annuel	R	Livret A + 1,3	3,80%	R	Livret A + 1,3	3,55%	I	143,21 €	1 298,03 €
1980	LOG-EST SA HLM	REV.PRIX CONSTR.57 LOGTS HLM ZONE RENOV. URB.	Caisse des Dépôts et Consignations	37 212,82 €	10 807,33 €	6	annuel	F	Taux fixe à 3,35 %	3,35%	F	Taux fixe à 3,35 %	3,35%	F	362,05 €	1 396,59 €
1989	LOG-EST SA HLM	32 LOGTS RUE DE BERLIN (ZUP)	Caisse des Dépôts et Consignations	986 267,33 €	242 237,19 €	2	annuel	R	Livret A + 1,3	3,80%	R	Livret A + 1,3	3,05%	I	14 283,56 €	76 613,48 €

IV - ANNEXES

ENGAGEMENTS HORS BILAN - ENGAGEMENTS DONNIES ET RECUS
EMPRUNTS GARANTIS PAR LA COMMUNE OU L'ETABLISSEMENT

		IV									
		B1.1									

B1.1 - ETAT DES EMPRUNTS GARANTIS PAR LA COMMUNE OU L'ETABLISSEMENT (art. L. 2313-1 6°, L. 5211-36 et L. 5711-1 du CGCT)

Années de mobilisation et profil d'amortissement de l'emprunt (1)	Désignation du bénéficiaire	Objet de l'emprunt garanti	Organisme prêteur ou chef de file	Montant initial	Capital restant au 01/01/2014	Durée résiduelle	Période de remboursement (2)	Taux initial			Taux à la date du vote du budget ou taux moyen constaté sur l'année (6)		Nature du prêt (7)	Indices ou devises pouvant modifier	Amortissement au cours de l'exercice	
								Taux (3)	Index (4)	Taux actuariel (5)	Index (4)	Niveau de taux			En interêts (8)	En capital
1986	LOGHEST SA HLM	REAL. 41 LOGTS PLA RUE ETROITE	Caisse des Dépôts et Consignations	914 694,09 €	321 511,11 €	7	annuel	R	Livret A + 0,47	4,94%	R	Livret A + 0,47	1,72%	I	17 503,18 €	40 566,43 €
1987	LOGHEST SA HLM	REAL. 41 LOGTS PLA RUE ETROITE	Caisse des Dépôts et Consignations	666 020,57 €	270 327,43 €	7	annuel	R	Livret A + 0,47	4,94%	R	Livret A + 0,47	2,22%	I	13 735,83 €	29 194,09 €
1987	LOGHEST SA HLM	REAL. 41 LOGTS PLA RUE ETROITE	Caisse des Dépôts et Consignations	387 220,52 €	152 584,81 €	8	annuel	R	Livret A + 0,46	4,94%	R	Livret A + 0,46	1,71%	I	22 103,35 €	2 007,64 €
2001	LOGHEST SA HLM	CONST. 61 LOGTS COLLECT. "LAUENSTEIN" AVENUE DE PARIS	Caisse des Dépôts et Consignations	3 048 366,47 €	2 337 262,40 €	20	annuel	R	Livret A + 1,3	4,30%	R	Livret A + 1,3	2,55%	I	59 600,19 €	104 001,67 €
2001	LOGHEST SA HLM	CONST. 61 LOGTS COLLECT. "LAUENSTEIN" AVENUE DE PARIS	Caisse des Dépôts et Consignations	317 788,64 €	290 324,64 €	38	annuel	R	Livret A + 1,3	4,30%	R	Livret A + 1,3	2,55%	I	7 403,28 €	6 495,92 €
2001	LOGHEST SA HLM	REHAB. 64 LOGTS 1 A 11 RUE DES BRASSERIES	Caisse des Dépôts et Consignations	455 140,50 €	120 971,05 €	2	annuel	R	Livret A + 1,2	4,20%	R	Livret A + 1,2	2,45%	I	4 173,50 €	39 268,86 €
2008	LOGHEST SA HLM	OP. D'ACQUISIT.- AMELIOR. DE 5 LOGTS COLLECTIFS 84 RUE DU LOGELBACH A COLMAR	Caisse des Dépôts et Consignations	175 983,11 €	165 042,96 €	36	annuel	R	Livret A + 0,6	1,85%	R	Livret A + 0,6	1,85%	I	3 053,29 €	3 266,86 €
2008	LOGHEST SA HLM	OP. D'ACQUISIT.- AMELIOR. DE 5 LOGTS COLLECTIFS 54 RUE DU LOGELBACH A COLMAR	Caisse des Dépôts et Consignations	257 560,26 €	246 469,10 €	46	annuel	R	Livret A + 0,6	1,85%	R	Livret A + 0,6	1,85%	I	4 559,68 €	3 444,26 €
1989	LOGHEST SA HLM	64 LOGTS RUE HOUBLONNIERE	Caisse des Dépôts et Consignations	157 317,63 €	27 123,68 €	4	annuel	F	Taux fixe à 0 %	0,00%	F	Taux fixe à 0 %	0,00%	F	0,00 €	5 424,75 €
2008	NEOLIA SA D'HLM	CONSTRUCTION 26 LOGTS "CLOS DES ETOILES" 64 R. R. SCHUMAN A COLMAR (GAR. 50 %)	Caisse des Dépôts et Consignations	781 778,00 €	700 938,44 €	24	annuel	R	Livret A + 1,28	4,38%	R	Livret A + 1,28	3,03%	I	21 238,44 €	19 149,65 €
2008	NEOLIA SA D'HLM	CONSTRUCTION 26 LOGTS "CLOS DES ETOILES" 64 R. R. SCHUMAN A COLMAR (GAR. 50 %)	Caisse des Dépôts et Consignations	200 000,00 €	191 837,41 €	44	annuel	R	Livret A + 1,28	4,38%	R	Livret A + 1,28	3,03%	I	5 812,88 €	2 062,88 €
2000	SEMCLOHR	RENOV. 75 LOGTS LOC. RESID. BARTHOLDI 17 RUE ETROITE	Caisse des Dépôts et Consignations	152 449,02 €	25 784,59 €	1	annuel	R	Livret A + 1,3	3,55%	R	Livret A + 1,3	3,05%	I	785,82 €	12 720,91 €
2010	SEMCLOHR	REHABILIT. RESIDENCE POUR PERSONNES AGEES "BARTHOLDI" SITUÉE 17 RUE ETROITE.	Caisse des Dépôts et Consignations	141 331,00 €	113 064,81 €	12	annuel	R	Livret A + 0,6	1,85%	R	Livret A + 0,6	1,85%	I	2 081,70 €	9 422,07 €
2012	SEMCLOHR	REHABILIT. DE 62 LOGTS POUR PERSONNES AGEES. RESIDENCE DE L'ANGE, SITUÉS 3 RUE DU TRIANGLE	Caisse des Dépôts et Consignations	272 401,00 €	272 401,00 €	14	annuel	R	Livret A + 0,6	2,85%	R	Livret A + 0,6	1,85%	I	7 871,30 €	14 807,82 €
Totaux pour les autres emprunts				20 561 583,59 €	14 484 079,01 €										443 210,27 €	845 846,82 €
1999	Colmar Habitat HLM	ACQU. IMM(6 LOGTS) 31 R. FISCHART 20 LOGTS + 2 COMM.) 52-58 RTE INGERSHEIM	SFIL-CAFFIL	1 275 830,90 €	618 352,31 €	8	annuel	F	Euribor 12 M + 0,4	4,24%	R	Taux fixe à 2,38 %	2,38%	F	14 716,78 €	78 862,32 €

IV - ANNEXES

ENGAGEMENTS HORS BILAN - ENGAGEMENTS DONNES ET RECUS
EMPRUNTS GARANTIS PAR LA COMMUNE OU L'ETABLISSEMENT

IV

Bf.1

Bf.1 - ETAT DES EMPRUNTS GARANTIS PAR LA COMMUNE OU L'ETABLISSEMENT (art. L. 2313-1 6°, L. 5211-36 et L. 5711-1 du CGCT)

Année de mobilisation et profil d'amortissement (1)	Designation du bénéficiaire	Objet de l'emprunt garanti	Organisme prêteur ou chef de file	Montant initial	Capital restant au 01/01/2014	Durée (en années)	Périodicité des remboursements (2)	Taux initial			Taux à la date du vote du budget ou taux moyen constatés sur l'année (6)		Nature du prêt	Indice de variation pouvant modifier l'emprunt (7)	Annuités garanties au point de vue des intérêts	
								Taux (3)	Index (4)	Taux actualisé (5)	Taux (3)	Index (4)			En initial (6)	En capital
2000	Colmar Habitat HLM	ACQUIS. EN IMMOBILIER 11 LOGTS + 1 COMMERCES 31-33 R. STE-CATHERINE	SFIL CAFFIL	762 245,09 €	297 782,67 €	5	annuel	F	Euribor 12 M + 0,2	4,13%	R	Taux fixe à 1,11 %	F		3 351,30 €	57 276,28 €
2002	Colmar Habitat HLM	ACQU.P. REHABILITRES "LE MONTANA"8 LOGTS ET 11 GAR.63-65 R. DE TURCKHEIM	Dexia CL	762 245,09 €	527 165,47 €	13	trimestriel	F	Taux fixe à 4,51 %	4,68%	F	Taux fixe à 4,61 %	F		24 156,57 €	27 863,70 €
2004	Colmar Habitat HLM	CONSTR.24 LOGTS RES."LES CHARMILLES" RUE DE LA HOUBLONNIERE	Dexia CL	1 638 646,45 €	1 373 116,70 €	21	annuel	R	Livret A + 1,2	3,45%	R	Livret A + 1,2	I		33 641,36 €	43 663,52 €
2006	Colmar Habitat HLM	CONSTR. 36 LOGTS SOC. ET UN LOCAL COMMERCIAL, 12/14/16/18 RUE D'ORBEY	Dexia CL	3 200 000,00 €	2 717 788,37 €	23	annuel	F	Taux fixe à 3,5 %	3,50%	F	Taux fixe à 3,5 %	F		95 121,99 €	78 866,33 €
2001	"Pôle Habitat" Colmar - Centre Alsace - OPH	CONSTRUCTION 21 GARAGES RUE DU NOYER	Caisse d'Epargne	88 725,33 €	35 850,26 €	6	annuel	R	Livret A + 0,5	3,50%	R	Livret A + 0,5	I		627,38 €	5 250,54 €
2001	"Pôle Habitat" Colmar - Centre Alsace - OPH	CONSTRUCTION 48 GARAGES RUE DE VIENNE	Caisse d'Epargne	169 828,21 €	15 177,19 €	1	annuel	R	Livret A + 0,5	3,50%	R	Livret A + 0,5	I		265,60 €	15 177,19 €
2001	"Pôle Habitat" Colmar - Centre Alsace - OPH	CONSTRUCTION 12 GARAGES RUE DU WINECK	Caisse d'Epargne	87 048,39 €	35 172,68 €	6	annuel	R	Livret A + 0,5	3,50%	R	Livret A + 0,5	I		615,82 €	5 190,55 €
2001	"Pôle Habitat" Colmar - Centre Alsace - OPH	CONSTRUCTION 24 GARAGES RUE DES BRASSERIES	Caisse d'Epargne	123 331,25 €	49 583,09 €	6	annuel	R	Livret A + 0,5	3,55%	R	Livret A + 0,5	I		884,19 €	7 354,04 €
2001	"Pôle Habitat" Colmar - Centre Alsace - OPH	REHABILITATION DU HOME DES INFIRMIERES (96 LOGTS) AVENUE DE LA LIBERTE	Caisse d'Epargne	2 423 939,37 €	1 435 377,58 €	11	annuel	R	Livret A + 0,5	3,50%	R	Livret A + 0,5	I		25 119,11 €	100 807,97 €
2001	"Pôle Habitat" Colmar - Centre Alsace - OPH	AMENAGEMENT DE 2 LOCAUX ASSOCIATIFS 2, PLACE HENRI SELLIER	Caisse d'Epargne	161 900,86 €	14 340,75 €	1	annuel	R	Livret A + 0,5	3,50%	R	Livret A + 0,5	I		250,96 €	14 340,75 €
2003	"Pôle Habitat" Colmar - Centre Alsace - OPH	ACQUISITION-RENOVATION IMMEUBLE VILLA MICHEL 71 ROUTE DE NEUF-BRISACH	Caisse d'Epargne	336 500,00 €	268 721,31 €	20	annuel	F	Taux fixe à 4,5 %	4,50%	F	Taux fixe à 4,5 %	F		12 092,46 €	6 866,79 €
2006	"Pôle Habitat" Colmar - Centre Alsace - OPH	FINANCEMENT D'UN REFINANCEMENT PARTIEL DE LA DETTE	Caisse d'Epargne	2 098 000,00 €	1 114 224,82 €	7	mensuel	F	Taux fixe à 3,15 %	3,15%	F	Taux fixe à 3,15 %	F		32 905,12 €	152 807,63 €
2006	"Pôle Habitat" Colmar - Centre Alsace - OPH	FINANCEMENT TX AMELIORATION ET DE REHABILITATION REALISEES EN 2005	Caisse d'Epargne	1 100 000,00 €	635 732,13 €	8	mensuel	F	Taux fixe à 3,6 %	3,60%	F	Taux fixe à 3,6 %	F		21 683,06 €	73 329,82 €
2007	"Pôle Habitat" Colmar - Centre Alsace - OPH	CONSTRUCTION 32 LOGEMENTS POUR ETUDIANTS-RESIDENCE UNIVERSITAIRE "LA RUCHE"	Caisse d'Epargne	1 870 000,00 €	1 760 370,17 €	31	mensuel	F	Taux fixe à 4,4 %	4,40%	F	Taux fixe à 4,4 %	F		76 897,24 €	27 915,61 €
2007	"Pôle Habitat" Colmar - Centre Alsace - OPH	OP. REHABILITATION DE 67 LOGEMENTS "CITES VOSGES"	Caisse d'Epargne	540 000,00 €	365 700,15 €	9	trimestriel	F	Taux fixe à 4,45 %	4,45%	F	Taux fixe à 4,45 %	F		15 714,48 €	33 820,04 €
2005	"Pôle Habitat" Colmar - Centre Alsace - OPH	AMENAGEMENT PARKING PRIVE BATEMENTS 23 A 29 RUE DE LA GRENOUILLE	SFIL CAFFIL	96 000,00 €	56 136,29 €	9	trimestriel	R	Euribor 03 M + 0,3	2,48%	R	Euribor 03 M + 0,3	I		315,89 €	5 729,56 €
2005	"Pôle Habitat" Colmar - Centre Alsace - OPH	ACQUISITION IMMEUBLE 6 LOGTS F2, 3 RUE EDOUARD BENEES	SFIL CAFFIL	278 000,00 €	200 845,08 €	15	trimestriel	R	Euribor 03 M + 0,15	2,33%	R	Euribor 03 M + 0,15	I		850,24 €	11 953,78 €

IV - ANNEXES

ENGAGEMENTS HORS BILAN - ENGAGEMENTS DONNES ET RECUS
EMPRUNTS GARANTIS PAR LA COMMUNE OU L'ETABLISSEMENT

IV

B1.1

B1.1 - ETAT DES EMPRUNTS GARANTIS PAR LA COMMUNE OU L'ETABLISSEMENT (art. L. 2313-1 6°, L. 5211-36 et L. 5711-1 du CGCT)

Année de mobilisation et profil d'amort. de l'emprunt (1)	Designation du bénéficiaire	Objet de l'emprunt garanti	Organisme prêteur ou chef de file	Montant initial	Capital restant au 01/01/2014	Durée résiduelle	Période des remboursements (2)	Taux initial			Taux à la date du vote du budget (ou leur moyen constaté sur l'exercice (5))		Nature de l'emprunt (7)	Indices ou devises pouvant modifier le prêt	Annuités garanties au cours de l'exercice	
								Taux (3)	Index (4)	Taux actuariel (5)	Taux (6)	Index (4)			Niveau de taux	En indexés (8)
2004	Habitat de Haute Alsace	CONST. RESIDENCE "LES CHARMILLES" 24 LOGEMENTS RUE DE LA HOUBLONNIERE	Dexia CL	1 625 585,61 €	1 399 942,77 €	20	trimestriel	R	Livret A + 1,6	3,85%	R	Livret A + 1,6	2,85%	I	35 133,67 €	42 398,94 €
1998	ICF NORD EST	REFINANC.CDC DU 1772/65 ACQU.-AMELIOR.4 LOGTS RUE DE MULHOUSE COLMAR	SFIL CAFFIL	10 173,04 €	4 085,21 €	5	annuel	F	Taux fixe à 4,07 %	4,07%	F	Taux fixe à 4,07 %	4,07%	F	166,27 €	753,19 €
2004	LOG+EST SA HLM	CONSTRUCTION 15 LOGEMENTS PAVILLONNAIRES SOCIAUX RUE ANNE FRANK	Crédit Foncier de France	1 421 584,00 €	1 092 770,28 €	20	annuel	R	Livret A + 0,95	3,10%	R	Livret A + 0,95	2,60%	I	28 412,03 €	50 444,98 €
2007	NEOLIA SA D'HLM	CONSTRUCTION 28 LOGTS "CLOS DES ETOILES" 64 R. R. SCHUMAN A COLMAR (GAR. 50 %)	SFIL CAFFIL	484 000,00 €	485 614,03 €	34	trimestriel	F	Taux fixe à 4,38 %	4,38%	F	Taux fixe à 4,38 %	4,38%	F	20 297,35 €	5 992,30 €

(1) Indiquer C pour amortissement annuel croissant, P pour amortissement annuel croissant, F pour In fine, S pour semestriel, M pour mensuel, X pour autre à préciser;

(2) Annuel, trimestriel ou mensuel;

(3) Indiquer F pour fixe, R pour variable, S ou V pour post-levé pour les taux variables;

(4) Indiquer I pour indexé, X pour autre à préciser;

(5) Taux annuel, tous frais compris;

(6) Taux annuel, tous frais compris;

(7) Indiquer la nature de l'emprunt: taux fixe sur la durée (F), indexé sur toute la durée (I), indexé sur une partie de la durée (S) ou avec une option (O);

(8) Pour les emprunts à taux fixe, les indexés et les taux variables, les indexés et les taux variables ne sont pas encore mobilisés à l'article 658;

(9) Pour ces garanties les contrats de prêts ont été signés mais les fonds ne sont pas encore mobilisés au 01/01/2014.

IV - ANNEXES		IV
ENGAGEMENTS HORS BILAN - CALCUL DU RATIO D'ENDETTEMENT RELATIF AUX GARANTIES D'EMPRUNT		B1.2

B1.2 - CALCUL DU RATIO D'ENDETTEMENT RELATIF AUX GARANTIES D'EMPRUNT

Calcul du ratio de l'article L. 2252-2 du CGCT	Valeur en euros
Total des annuités déjà garanties à échoir dans l'exercice (1)	1 827 770,41 €
+ Total des premières annuités entières des nouvelles garanties de l'exercice (1)	0,00 €
+ Annuité nette de la dette de l'exercice (2)	7 284 000,00 €
- Provisions pour garanties d'emprunts	0,00 €
Total des annuités d'emprunts garantis de l'exercice	9 111 770,41 €
Recettes réelles de fonctionnement	88 720 000,00 €
Part des garanties d'emprunt accordées au titre de l'exercice en % (3)	10,27%

(1) Hors opérations visées par l'article L. 2252-2 du CGCT.

(2) Cf. définition de l'article D. 151-1-30 du CGCT.

(3) Les garanties d'emprunt accordées au titre d'un exercice ne doivent pas représenter plus de 50 % des recettes réelles de fonctionnement de ce même exercice.

IV - ANNEXES		IV
ENGAGEMENTS HORS BILAN - ENGAGEMENTS DONNES ET RECUS		
ETAT DES ENGAGEMENTS RECUS		
		B1.6

B1.6 - ETAT DES ENGAGEMENTS RECUS

Année d'origine	Nature de l'engagement	Organisme émetteur	Durée en années	Périodicité	Créance en capital à l'origine	Créance en capital au 01/01/N	Annuité reçue au cours de l'exercice	
8026	Redevance de crédit-bail restant à recevoir (crédit-bail immobilier)							
8027	Subventions à recevoir par annuités (annuités restant à recevoir)							
8028	Autres engagements reçus							
	A l'exception de ceux reçus des entreprises							
	Engagements reçus des entreprises							
2009	Avance de trésorerie	Domaine Viticole de la Ville de Colmar (Société en liquidation judiciaire)		A	290 000,00	290 000,00	0,00	
	TOTAL						290 000,00	0,00

IV - ANNEXES		IV
ENGAGEMENTS HORS BILAN - ENGAGEMENTS DONNES ET RECUS		B1.7
SUBVENTIONS VERSEES DANS LE CADRE DU VOTE DU BUDGET		

B1.7 - SUBVENTIONS VERSEES DANS LE CADRE DU VOTE DU BUDGET
(article L. 2311-7 du CGCT)

Article	Subventions	Objet	Nom de l'organisme	Nature juridique de l'organisme	Montant de la subvention
INVESTISSEMENT					
20422	Subventions d'équipement aux personnes de droit privé	Travaux d'aménagement à l'aérodrome	Sté de l'Aérodrome de Colmar (ADC)	SAS	12 500 €
total 20422					12 500 €
TOTAL INVESTISSEMENT					
FONCTIONNEMENT					
657358	Subventions de fonctionnement aux autres Groupements de Collectivités	Guide des sorties	Communauté de Communes du Pays de Rouffach Vignobles et Châteaux	CC	15 000 €
		Liaison bus Colmar/Breisach	Communauté de Communes du Pays de Brisach	CC	4 000 €
total 657358					19 000 €
6574	Subventions de fonctionnement aux Associations et autres personnes de droit privé	Navettes de Noel	Association Pays des Etoiles	Association	3 500 €
		Concours Innover	Alsace Innovation	Association	7 000,00
		Comédie vagabond	Comédie de l'Est	Association	10 000,00
		Subvention de fonctionnement	Union Départementale des Sapeurs-Pompiers du Haut-Rhin	Association	2 500,00
		Subvention de fonctionnement 2013	Association des Jeunes Sapeurs-Pompiers de Colmar	Association	1 500,00
		Subvention de fonctionnement 2014	Association des Jeunes Sapeurs-Pompiers de Colmar	Association	1 500,00
total 6574					26 000 €
TOTAL FONCTIONNEMENT					
TOTAL FONCTIONNEMENT					45 000 €

IV - ANNEXES

ENGAGEMENTS HORS BILAN

AUTORISATIONS DE PROGRAMME ET CREDITS DE PAIEMENT

IV

B2.1

SITUATION DES AUTORISATIONS DE PROGRAMME ET CREDITS DE PAIEMENT

N° d'AP	Intitulé de l'AP	Pour mémoire AP votée et ajustement	Révision BP 2014	Total cumulé	Crédits de paiement antérieurs à 2014	Reports 2014	Crédits de paiement ouverts au BP 2014	TOTAL crédits de paiement ouverts en 2014	Reste à financer > 2014
AP 101	Montagne Verte: Médiathèque ☐	13 392 236,00	-73 000,05	13 319 235,95	13 234 378,07	84 857,88		84 857,88	
AP 20081	Musée Unterlinden: extension	36 333 000,00		36 333 000,00	20 787 329,64	1 630 588,00	13 915 000,00	15 545 588,00	82,36
AP 2008376	Création du Département Génie Thermique et Energie à l'IUT	4 200 000,00		4 200 000,00	3 980 733,33	218 290,00		218 290,00	976,67
AP 20084	Montagne Verte: place du 2 Février	2 218 022,15	-565,20	2 217 456,95	2 217 456,95				
AP 20091	Extension du Grillen	1 765 500,00	-2 730,73	1 762 769,27	1 762 769,27				
AP 20092	Transformation du Marché Couvert en marché permanent	2 194 709,82	-2 598,57	2 192 111,25	2 192 111,25				
AP 20093	Travaux immeuble 8 rue Rapp	1 630 000,00	-1 461,30	1 628 538,70	1 628 538,70				
AP 20101	Construction d'un gymnase au Grillenbreit ☐	2 800 000,00		2 800 000,00			300 000,00	300 000,00	2 500 000,00
AP 20102	Restructuration du Centre Europe ☐	8 350 000,00	72 000,00	8 422 000,00	7 475 763,21	587 236,79	359 000,00	946 236,79	
AP 20103	Montagne Verte: réaménagement du complexe sportif	7 020 000,00		7 020 000,00	6 937 001,43	82 998,57		82 998,57	
AP 20107	Aménagement des Nénuphars	1 847 400,00	-1 687,24	1 845 712,76	1 845 712,76				
AP 20111	Unterlinden: espaces extérieurs	6 084 000,00		6 084 000,00	1 938 414,13	245 585,87	3 900 000,00	4 145 585,87	
AP 20112	Aménagements extérieurs pour logement nomades sédentarisés	2 104 000,00	-160 000,00	1 944 000,00	1 694 945,75	249 054,25		249 054,25	
AP 20113	Création site de restauration scolaire rue Billing	2 100 000,00		2 100 000,00	528 949,09	271 050,91	1 300 000,00	1 571 050,91	
AP 20115	Montagne Verte: plan paysager	2 050 000,00		2 050 000,00	10 764,00		500 000,00	500 000,00	1 539 236,00
AP 20116	Secteur Schweitzer : restructuration ☐	2 274 000,00	-95 000,00	2 179 000,00	2 141 131,51	37 868,49		37 868,49	
AP 20117	Club des jeunes : restructuration ☐	645 000,00		645 000,00	620 802,42	24 197,58		24 197,58	
AP 20118	Plan Local d'Urbanisme	214 000,00		214 000,00	46 014,37	2 985,63	55 000,00	57 985,63	110 000,00
AP 20119	Parc de stationnement St Josse	8 000 000,00	178 000,00	8 178 000,00	7 511 576,58	38 965,54	627 000,00	665 965,54	457,88
AP 20121	Mise aux normes accessibilité aux bâtiments communaux	15 000 000,00		15 000 000,00	1 543 284,74	288 848,66	6 000 000,00	6 288 848,66	7 167 866,60
AP 20131	Eco quartier Amsterdam	646 000,00		646 000,00	1 817,97	198 182,03	446 000,00	644 182,03	
AP 20132	Travaux de voirie avenue de l'Europe	2 400 000,00		2 400 000,00	947 956,12	2 043,88	1 050 000,00	1 052 043,88	400 000,00
AP 20133	Restructuration de la place Rapp	1 450 000,00		1 450 000,00	1 324 679,06	125 320,94		125 320,94	
AP 20134	Aménagement de locaux pour l'Atelier de Formation aux Arts Plastiques	2 000 000,00		2 000 000,00	11 840,40	27 597,00	1 410 000,00	1 437 597,00	550 562,60
AP 20141	Requalification secteur Luxembourg		1 800 000,00	1 800 000,00			300 000,00	300 000,00	1 500 000,00

IV – ANNEXES

AUTRES ELEMENTS D'INFORMATIONS – ETAT DU PERSONNEL AU 01/01/2014

C1

C1 – ETAT DU PERSONNEL AU 01/01/2014

GRADES OU EMPLOIS (1)	CATEGORIES (2)	EMPLOIS BUDGETAIRES (3)			EFFECTIFS POURVUS SUR EMPLOIS BUDGETAIRES EN ETPT (4)		
		Emplois permanents à temps complet	Emplois permanents à temps non complet	TOTAL	AGENTS TITULAIRES	AGENTS NON TITULAIRES	TOTAL
EMPLOIS FONCTIONNELS (a)		4,00	-	4,00	4,00	-	4,00
Directeur général des services	A	1,00	-	1,00	1,00	-	1,00
Directeur général adjoint des services	A	2,00	-	2,00	2,00	-	2,00
Directeur général des services techniques	A	1,00	-	1,00	1,00	-	1,00
Emplois créés au titre de l'article 6-1 de la loi n°84-53	A	-	-	-	-	-	-
FILIERE ADMINISTRATIVE (b)		268,00	5,51	270,51	249,71	3,00	249,71
Administrateur général	A	1,00	-	1,00	1,00	-	1,00
Administrateur hors classe	A	-	-	-	-	-	-
Administrateur	A	2,00	-	2,00	2,00	-	2,00
Directeur	A	6,00	-	6,00	5,00	-	5,00
Attaché principal	A	15,00	-	15,00	14,80	-	14,80
Attaché	A	19,00	-	19,00	16,80	2,00	18,80
Rédacteur principal de 1ère classe	B	29,00	-	29,00	26,20	-	26,20
Rédacteur principal de 2ème classe	B	14,00	-	14,00	12,70	-	12,70
Rédacteur	B	19,00	-	19,00	16,00	1,00	17,00
Adjoint administratif principal de 1ère classe	C	11,00	-	11,00	10,70	-	10,70
Adjoint administratif principal de 2ème classe	C	16,00	-	16,00	14,50	-	14,50
Adjoint administratif de 1ère classe	C	33,00	0,71	33,71	30,21	-	30,21
Adjoint administratif de 2ème classe	C	103,00	4,80	107,80	99,80	-	99,80
FILIERE TECHNIQUE (c)		452,00	40,42	492,42	476,46	5,00	481,46
Ingénieur en chef de classe exceptionnelle	A	3,00	-	3,00	3,00	-	3,00
Ingénieur en chef de classe normale	A	-	-	-	-	-	-
Ingénieur principal	A	9,00	-	9,00	6,80	1,00	7,80
Ingénieur	A	8,00	-	8,00	7,00	1,00	8,00
Technicien principal de 1ère classe	B	13,00	-	13,00	12,80	-	12,80

IV – ANNEXES

AUTRES ELEMENTS D'INFORMATIONS – ETAT DU PERSONNEL AU 01/01/2014

C1

C1 – ETAT DU PERSONNEL AU 01/01/2014

GRADES OU EMPLOIS (1)	CATEGORIES (2)	EMPLOIS BUDGETAIRES (3)			EFFECTIFS POURVUS SUR EMPLOIS BUDGETAIRES EN ETPT (4)		
		Emplois permanents à temps complet	Emplois permanents à temps non complet	TOTAL	AGENTS TITULAIRES	AGENTS NON TITULAIRES	TOTAL
Technicien principal de 2ème classe	B	14,00	-	14,00	11,00	3,00	14,00
Technicien	B	21,00	-	21,00	21,00	-	21,00
Agent de maîtrise principal	C	12,00	-	12,00	11,50	-	11,50
Agent de maîtrise	C	19,00	-	19,00	19,00	-	19,00
Adjoint technique principal de 1ère classe	C	29,00	-	29,00	28,60	-	28,60
Adjoint technique principal de 2ème classe	C	66,00	-	66,00	65,80	-	65,80
Adjoint technique de 1ère classe	C	31,00	2,31	33,31	32,81	-	32,81
Adjoint technique de 2ème classe	C	227,00	38,11	265,11	257,15	-	257,15
FILIERE SOCIALE (d)		75,00	4,31	79,31	72,71	-	72,71
Assistant socio-éducatif principal	B	3,00	-	3,00	2,10	-	2,10
Assistant socio-éducatif	B	-	-	-	-	-	-
Educateur principal de jeunes enfants	B	10,00	-	10,00	9,60	-	9,60
Educateur de jeunes enfants	B	10,00	-	10,00	7,50	-	7,50
Agent spécialisé principal des écoles maternelles de 1ère classe	C	-	-	-	-	-	-
Agent spécialisé principal des écoles maternelles de 2ème classe	C	16,00	0,50	16,50	16,50	-	16,50
Agent spécialisé des écoles maternelles de 1ère classe	C	32,00	1,83	33,83	31,03	-	31,03
Agent social principal de 1ère classe	C	-	-	-	-	-	-
Agent social principal de 2ème classe	C	-	-	-	-	-	-
Agent social de 1ère classe	C	-	-	-	-	-	-
Agent social de 2ème classe	C	4,00	1,98	5,98	5,98	-	5,98
FILIERE MEDICO-SOCIALE (e)		46,00	-	46,00	42,30	-	42,30
Puéricultrice cadre de santé	A	4,00	-	4,00	3,90	-	3,90
Puéricultrice de classe supérieure	A	3,00	-	3,00	3,00	-	3,00
Puéricultrice de classe normale	A	2,00	-	2,00	2,00	-	2,00
Infirmier en soins généraux de classe normale	B	1,00	-	1,00	1,00	-	1,00

IV – ANNEXES

AUTRES ELEMENTS D'INFORMATIONS – ETAT DU PERSONNEL AU 01/01/2014

C1

C1 – ETAT DU PERSONNEL AU 01/01/2014

GRADES OU EMPLOIS (1)	CATEGORIES (2)	EMPLOIS BUDGETAIRES (3)			EFFECTIFS POURVUS SUR EMPLOIS BUDGETAIRES EN EPTP (4)		
		Emplois permanents à temps complet	Emplois permanents à temps non complet	TOTAL	AGENTS TITULAIRES	AGENTS NON TITULAIRES	TOTAL
Auxiliaire de puériculture principal de 1ère classe	C	6,00	-	6,00	6,00	-	6,00
Auxiliaire de puériculture principal de 2ème classe	C	3,00	-	3,00	2,80	-	2,80
Auxiliaire de puériculture 1ère classe	C	27,00	-	27,00	23,60	-	23,60
FILIERE MEDICO-TECHNIQUE (f)		-	-	-	-	-	-
FILIERE SPORTIVE (g)		19,00	-	19,00	10,60	8,00	18,60
Conseiller des activités physiques et sportives	A	1,00	-	1,00	1,00	-	1,00
Educateur des activités physiques et sportives principal de 1ère classe	B	5,00	-	5,00	5,00	-	5,00
Educateur des activités physiques et sportives principal de 2ème classe	B	1,00	-	1,00	0,80	-	0,80
Educateur des activités physiques et sportives	B	10,00	-	10,00	1,80	8,00	9,80
Opérateur principal des activités physiques et sportives	C	1,00	-	1,00	1,00	-	1,00
Opérateur qualifié des activités physiques et sportives	C	1,00	-	1,00	1,00	-	1,00
FILIERE CULTURELLE (h)		112,00	11,28	123,28	108,33	7,63	115,96
Conservateur du patrimoine en chef	A	2,00	-	2,00	1,00	-	1,00
Conservateur du patrimoine	A	-	-	-	1,00	-	1,00
Attaché de conservation du patrimoine	A	4,00	-	4,00	3,80	-	3,80
Conservateur des bibliothèques en chef	A	1,00	-	1,00	0,90	-	0,90
Directeur d'établissement d'enseignement artistique de 2ème catégorie	A	1,00	-	1,00	1,00	-	1,00
Professeur d'enseignement artistique hors classe	A	12,00	0,75	12,75	11,38	1,00	12,38
Professeur d'enseignement artistique de classe normale	A	6,00	3,98	9,98	7,31	2,48	9,79
Assistant de conservation du patrimoine et des bibliothèques principal de 1ère classe	B	8,00	-	8,00	7,40	-	7,40
Assistant de conservation du patrimoine et des bibliothèques principal de 2ème classe	B	5,00	0,80	5,80	5,30	-	5,30
Assistant de conservation du patrimoine et des bibliothèques	B	5,00	-	5,00	3,00	-	3,00
Assistant d'enseignement artistique principal de 1ère classe	B	10,00	1,70	11,70	9,04	1,70	10,74
Assistant d'enseignement artistique principal de 2ème classe	B	4,00	2,85	6,85	3,90	2,45	6,35
Assistant d'enseignement artistique	B	-	-	-	-	-	-

IV – ANNEXES

AUTRES ELEMENTS D'INFORMATIONS – ETAT DU PERSONNEL AU 01/01/2014

C1

C1 – ETAT DU PERSONNEL AU 01/01/2014

GRADES OU EMPLOIS (1)	CATEGORIES (2)	EMPLOIS BUDGETAIRES (3)			EFFECTIFS POURVUS SUR EMPLOIS BUDGETAIRES EN ETPT (4)		
		Emplois permanents à temps complet	Emplois permanents à temps non complet	TOTAL	AGENTS TITULAIRES	AGENTS NON TITULAIRES	TOTAL
Adjoint du patrimoine principal de 1ère classe	C	6,00	-	6,00	5,80	-	5,80
Adjoint du patrimoine principal de 2ème classe	C	2,00	-	2,00	2,00	-	2,00
Adjoint du patrimoine de 1ère classe	C	18,00	0,70	18,70	17,60	-	17,60
Adjoint du patrimoine de 2ème classe	C	28,00	0,50	28,50	27,90	-	27,90
FILIERE ANIMATION (i)		69,00	6,08	75,08	65,82	-	65,82
Amateur principal de 1ère classe	B	2,00	-	2,00	2,00	-	2,00
Amateur principal de 2ème classe	B	1,00	-	1,00	1,00	-	1,00
Amateur	B	1,00	-	1,00	1,00	-	1,00
Adjoint d'animation principal de 1ère classe	C	-	-	-	-	-	-
Adjoint d'animation principal de 2ème classe	C	-	-	-	-	-	-
Adjoint d'animation de 1ère classe	C	3,00	-	3,00	3,00	-	3,00
Adjoint d'animation de 2ème classe	C	62,00	6,08	68,08	58,82	-	58,82
FILIERE POLICE (j)		29,00	-	29,00	29,00	-	29,00
Chef de service de police municipale principal de 1ère classe	B	1,00	-	1,00	1,00	-	1,00
Chef de service de police municipale principal de 2ème classe	B	-	-	-	-	-	-
Chef de service de police municipale	B	2,00	-	2,00	2,00	-	2,00
Brigadier chef principal	C	12,00	-	12,00	12,00	-	12,00
Brigadier	C	9,00	-	9,00	9,00	-	9,00
Gardien	C	5,00	-	5,00	5,00	-	5,00
EMPLOIS NON CITES (k) (5)		5,00	-	5,00	-	24,35	24,35
Chargé de communication	A	1,00	-	1,00	-	1,00	1,00
Chargé de mission CUCS	A	1,00	-	-	-	1,00	1,00
Chargé de promotion Malraux	A	-	0,65	0,65	-	0,65	0,65
Responsable C.S.C. Florimont	A	1,00	-	1,00	-	1,00	1,00
Responsable Club Jeunes Europe	A	1,00	-	1,00	-	1,00	1,00

IV – ANNEXES							
AUTRES ELEMENTS D'INFORMATIONS – ETAT DU PERSONNEL AU 01/01/2014							
C1 – ETAT DU PERSONNEL AU 01/01/2014							
GRADES OU EMPLOIS (1)	CATEGORIES (2)	EMPLOIS BUDGETAIRES (3)			EFFECTIFS POURVUS SUR EMPLOIS BUDGETAIRES EN ETPT (4)		
		Emplois permanents à temps complet	Emplois permanents à temps non complet	TOTAL	AGENTS TITULAIRES	AGENTS NON TITULAIRES	TOTAL
Conseillère en économie sociale et familiale	B	1,00	-	1,00	-	1,00	1,00
Accompagnateur restauration scolaire	HORS	-	5,53	5,53	-	5,53	5,53
Assistant maternel	HORS	-	3,80	3,80	-	3,80	3,80
Surveillant des entrées et sorties d'école	HORS	-	9,37	9,37	-	9,37	9,37
TOTAL GENERAL (b + c + d + e + f + g + h + i + j + k)		1 075,00	67,60	1 142,60	1 054,93	47,98	1 102,91

(1) Les grades ou emplois sont désignés conformément à la circulaire n° NOR : INTB9500102C du 23 mars 1995.

(2) Catégories : A, B ou C.

(3) Emplois budgétaires créés par l'assemblée délibérante : les emplois permanents à temps complet sont comptabilisés à hauteur de la quotité de travail prévue par la délibération créant l'emploi.

(4) Equivalent temps plein annuel travaillé (ETPT). Le décompte est proportionnel à l'activité des agents, mesurée par leur quotité de temps de travail et par leur période d'activité sur l'année :

ETPT = Effectifs physiques * quotité de temps de travail * période d'activité dans l'année

Exemple : un agent à temps plein (quotité de travail = 100%) présent toute l'année correspond à 1 ETPT ; un agent à temps partiel, à 80% (quotité de travail = 80%) présent toute l'année correspond à 0,8 ETPT ; un agent à temps partiel, à 80% (quotité de travail = 80%) présent la moitié de l'année (ex : CDD de 6 mois, recrutement à mi-année) correspond à 0,4 ETPT (0,8 * 6/12).

(5) Par exemple : emplois dont les missions ne correspondent pas à un cadre d'emploi existant, « emplois spécifiques » régis par l'article 139 ter de la loi n°84-53 du 26 janvier 1984 etc.

IV – ANNEXES

AUTRES ELEMENTS D'INFORMATIONS – ETAT DU PERSONNEL AU 01/01/2014

C1

C1 – ETAT DU PERSONNEL AU 01/01/2014

AGENTS NON TITULAIRES EN FONCTION AU 01/01/2014	CATEGORIES (1)	SECTEUR (2)	REMUNERATION (3)		CONTRAT	
			Indice (8)	Euros	Fondement du contrat (4)	Nature du contrat (5)
Agents occupant un emploi permanent (6)						
Chargé de communication	A	ADM.	IM 546		3-4	CDI
Chargé de mission CUCS	A	ADM.	IB 442		3-4	CDI
Attaché/Chargé de mission développement touristique Grand Pays	A	ADM.	IB 379		3-3-2°	CDD
Attaché/Chargé de communication Musée Unterlinden	A	ADM.	IB 442		3-4	CDI
Responsable C.S.C. Florimont	A	ANIM.	Rémunération forfaitaire		3-4	CDI
Responsable Club Jeunes Europe	A	ADM.	IB 589		3-4	CDI
Ingénieur principal/Chargé mission Plan Climat	A	TECH.	IB 641		3-3-2°	CDD
Ingénieur/Travaux Neufs	A	TECH.	IB 492		3-3-2°	CDD
Chargé de promotion Malraux	A	CULT.	IB 653		3-4	CDI
Professeur d'enseignement artistique de classe normale	A	CULT.	IB 741		3-4	CDI
Professeur d'enseignement artistique de classe normale	A	CULT.	IB 433		3-4	CDI
Professeur d'enseignement artistique de classe normale	A	CULT.	IB 499		3-3-2°	CDD
Rédacteur/Chargé de service administratif et financier	B	ADM.	IB 457		Loi n° 2005-843 du 26/07/2005 - art. 20	CDI
Technicien principal de 2ème classe/Chargé de Travaux Neufs	B	TECH.	IB 397		3-2	CDD

IV – ANNEXES

AUTRES ELEMENTS D'INFORMATIONS – ETAT DU PERSONNEL AU 01/01/2014

C1

C1 – ETAT DU PERSONNEL AU 01/01/2014

AGENTS NON TITULAIRES EN FONCTION AU 01/01/2014	CATEGORIES (1)	SECTEUR (2)	REMUNERATION (3)		CONTRAT	
			Indice (8)	Euros	Fondement du contrat (4)	Nature du contrat (5)
Technicien principal de 2ème classe/Accessibilité	B	TECH.	IB 357		3-2	CDD
Technicien principal de 2ème classe/Application Droit des Sols	B	TECH.	IB 357		3-2	CDD
Educateur des activités physiques et sportives	B	SP.	IB 374		3-4	CDI
Educateur des activités physiques et sportives	B	SP.	IB 374		3-2	CDD
Educateur des activités physiques et sportives	B	SP.	IB 374		3-4	CDI
Educateur des activités physiques et sportives	B	SP.	IB 374		3-4	CDI
Educateur des activités physiques et sportives	B	SP.	IB 374		3-4	CDI
Educateur des activités physiques et sportives	B	SP.	IB 374		3-2	CDD
Educateur des activités physiques et sportives	B	SP.	IB 374		3-4	CDI
Educateur des activités physiques et sportives	B	SP.	IB 374		3-4	CDI
Assistant d'enseignement artistique principal de 1ère classe	B	CULT.	IB 363		3-4	CDI
Assistant d'enseignement artistique principal de 1ère classe	B	CULT.	IB 363		3-2	CDD
Assistant d'enseignement artistique principal de 1ère classe	B	CULT.	IB 363		3-4	CDI
Assistant d'enseignement artistique principal de 1ère classe	B	CULT.	IB 363		3-4	CDI
Assistant d'enseignement artistique principal de 1ère classe	B	CULT.	IB 646		3-4	CDI

IV – ANNEXES

AUTRES ELEMENTS D'INFORMATIONS – ETAT DU PERSONNEL AU 01/01/2014

C1

C1 – ETAT DU PERSONNEL AU 01/01/2014

AGENTS NON TITULAIRES EN FONCTION AU 01/01/2014	CATEGORIES (1)	SECTEUR (2)	REMUNERATION (3)		CONTRAT	
			Indice (8)	Euros	Fondement du contrat (4)	Nature du contrat (5)
Assistant d'enseignement artistique principal de 1ère classe	B	CULT.	IB 363		3-4	CDI
Assistant d'enseignement artistique principal de 2ème classe	B	CULT.	IB 444		3-4	CDI
Assistant d'enseignement artistique principal de 2ème classe	B	CULT.	IB 357		3-2	CDD
Assistant d'enseignement artistique principal de 2ème classe	B	CULT.	IB 357		3-2	CDD
Assistant d'enseignement artistique principal de 2ème classe	B	CULT.	IB 350		3-2	CDD
Assistant d'enseignement artistique principal de 2ème classe	B	CULT.	IB 463		3-4	CDI
Assistant d'enseignement artistique principal de 2ème classe	B	CULT.	IB 357		3-4	CDI
Assistant d'enseignement artistique principal de 2ème classe	B	CULT.	IB 444		3-2	CDD
Assistant d'enseignement artistique principal de 2ème classe	B	CULT.	IB 350		3-2	CDD
Conseillère en économie sociale et familiale	B	S.	Rémunération forfaitaire		3-4	CDI
Accompagnateur restauration scolaire	HORS	ANIM.	IB 297		3-3-1°	CDD
Assistant maternel	HORS	M.S.	Taux horaire SMIC		Décret n° 94-909 du 14/10/1994	CDI
Surveillant des entrées et sorties d'école	HORS	P.M.	IB 297		3-3-1°	CDD/CDI

IV – ANNEXES

AUTRES ELEMENTS D'INFORMATIONS – ETAT DU PERSONNEL AU 01/01/2014

C1

C1 – ETAT DU PERSONNEL AU 01/01/2014

AGENTS NON TITULAIRES EN FONCTION AU 01/01/2014	CATEGORIES (1)	SECTEUR (2)	REMUNERATION (3)		CONTRAT	
			Indice (8)	Euros	Fondement du contrat (4)	Nature du contrat (5)
Agents occupant un emploi non permanent (7)						
Ingénieur/Architecte chargé de projets Travaux Neufs	A	TECH.	IB 458		3-1	CDD
Vacataire accompagnateur restauration scolaire	HORS	ANIM.	IB 297		Délibération CM du 08/07/2013	Vacations
Vacataire études surveillées	HORS	ANIM.	Taux horaire SMIC		Délibération CM du 22/10/2012	Vacations
Vacataire théâtre	HORS	CULT.	Taux horaire SMIC		Délibération CM du 20/09/2010	Vacations
Guide conférencier	HORS	CULT.	Taux horaire		Autre	Vacations
Apprenti	HORS	DIVERS	SMIC mensuel		Droit privé	CDD
Contrat Emploi d'Avenir	HORS	DIVERS	SMIC mensuel		Droit privé	CDD/Emploi aidé
Contrat Unique d'insertion	HORS	DIVERS	SMIC mensuel		Droit privé	CDD/Emploi aidé
TOTAL GENERAL						

IV – ANNEXES	
AUTRES ELEMENTS D'INFORMATIONS – ETAT DU PERSONNEL AU 01/01/2014	
	C1

C1 – ETAT DU PERSONNEL AU 01/01/2014

AGENTS NON TITULAIRES EN FONCTION AU 01/01/2014	CATEGORIES (1)	SECTEUR (2)	REMUNERATION (3)		CONTRAT	
			Indice (8)	Euros	Fondement du contrat (4)	Nature du contrat (5)

(1) CATEGORIES: A, B et C.
Les personnes détachées sur un emploi fonctionnel doivent également être complablisées dans leur filière d'origine.

(2) SECTEUR

ADM : Administratif.
TECH : Technique.
URB : Urbanisme (dont aménagement urbain).
S : Social.
MS : Médico-social.
MT : Médico-technique.
SP : Sportif.
CULT : Culturel
ANIM : Animation.
PM : Police.
OTR : Missions non rattachables à une filière.

(3) REMUNERATION : Référence à un indice brut (indiquer le niveau de l'indice brut) de la fonction publique ou en euros annuels bruts (indiquer l'ensemble des éléments de la rémunération brute annuelle).

(4) CONTRAT : Motif du contrat (loi du 26 janvier 1984 modifiée) :

3-a° : article 3, 1er alinéa : accroissement temporaire d'activité.
3-b° : article 3, 2ème alinéa : accroissement saisonnier d'activité.
3-1 : remplacement d'un fonctionnaire autorisé à servir à temps partiel ou indisponible (maladie, maternité...).
3-2 : vacance temporaire d'un emploi.
3-3-1° : absence de cadre d'emplois de fonctionnaires susceptibles d'assurer les fonctions correspondantes.
3-3-2° : emplois du niveau de la catégorie A lorsque les besoins des services ou la nature des fonctions le justifient.
3-3-3° : emplois de secrétaire de mairie des communes de moins de 1 000 habitants et de secrétaire des groupements composés de communes dont la population moyenne est inférieure à ce seuil.
3-3-4° : emplois à temps non complet des communes de moins de 1 000 habitants et des groupements composés de communes dont la population moyenne est inférieure à ce seuil, lorsque la qualité de temps de travail est inférieure à 50 %.
3-3-5° : emplois des communes de moins de 2 000 habitants et des groupements de communes de moins de 10 000 habitants dont la création ou la suppression dépend de la décision d'une autorité qui s'impose à la collectivité ou à l'établissement en matière de création, de changement de périmètre ou de suppression d'un service public.
3-4 : article 21 de la loi n°2012-347 : contrat à durée indéterminée obligatoirement proposée à un agent contractuel.
38 : article 38 travailleurs handicapés catégorie C.
47 : article 47 recrutements directs sur emplois fonctionnels
110 : article 110 collaborateurs de groupes de cabinets.
110-1 : collaborateurs de groupes d'élus.
A : autres (préciser).

(5) Indiquer si l'agent contractuel est titulaire d'un contrat à durée déterminée (CDD) ou d'un contrat à durée indéterminée (CDI). Les contrats particuliers devront être labellisés « A / autres » et feront l'objet d'une précision (ex : contrats aidés).

(6) Occupent un emploi permanent de la fonction publique territoriale, les agents non titulaires recrutés sur le fondement des articles 3-1, 3-2, 3-3, 38 et 47 de la loi n°84-53 du 26 janvier 1984, ainsi que les agents qui sont titulaires d'un contrat à durée indéterminée pris sur le fondement de l'article 21 de la loi n°2012-347.

(7) Occupent un emploi non permanent de la fonction publique territoriale, les agents non titulaires recrutés sur le fondement des articles 3, 110 et 110-1.

IV - ANNEXES	IV
AUTRES ELEMENTS D'INFORMATIONS	
LISTES DES ORGANISMES DANS LESQUELS A ETE PRIS UN ENGAGEMENT FINANCIER	C2

C2 - LISTES DES ORGANISMES DANS LESQUELS A ETE PRIS UN ENGAGEMENT FINANCIER (articles L.2313-1 et L.2313-1-1 du CGCT)

Les documents financiers et comptables de ces organismes sont mis à la disposition du public à l'Hôtel de Ville (service des Finances). Toute personne a le droit de demander communication.

La nature de l'engagement	Nom de l'organisme	Raison sociale de l'organisme	Nature juridique de l'organisme	Montant de l'engagement €
Délégation de service public	COLMAR EXPO SA (Affermage - DCM 18/12/2006, 21/12/2009 et 30/01/2012)	SA COLMAR EXPO	SA	30 496
	MAJEPT (Affermage - DCM 23/04/2012, 22/10/2012 et 21/10/2013)	Musée Animé du Jouet et du Petit Train	Association	1 616
	PREALIS (DCM 24/11/2003 et 18/10/2010)	PREALIS	Association	86 896
	Promotion des Sports de Glace - APSG - (DCM 21/10/2002, 21/05/2007 et 17/06/2013)	Promotion des Sports de Glace	Association	182 177
	S.C.C.U. (Affermage - DCM des 06/07/1992, 24/03/1997, 13/10/2006, 28/06/2010 et 17/12/2012)	S.C.C.U. - Ste Colmarienne de Chauffage Urbain	SEM	7 622
	Société de l'Aéroport de Colmar - ADC - (DCM 23/06/2008 et 30/05/2011)	Société de l'Aéroport de Colmar SAS (ADC)	SAS	500 749
	VIALIS (Concession - DCM 11/10/2004 et 19/12/2005)	VIALIS	SAEML	116 624
	Caisse d'Epargne d'Alsace	Caisse d'Epargne d'Alsace	SA	1 250
	Crédit Agricole Corporate and Investment Bank	Crédit Agricole Corporate and Investment Bank	SA	152
	Colmarienne des Eaux	Colmarienne des Eaux	SAEML	579
Détenion d'une part du capital	Domaine Viticole de la Ville de Colmar	Domaine Viticole de la Ville de Colmar	SAEML	11 000 000
	Port Rhénan de Colmar Neuf-Brisach	Port Rhénan de Colmar Neuf-Brisach	SAEML	52 265
	S.C.C.U. - Ste Colmarienne de Chauffage Urbain	S.C.C.U. - Ste Colmarienne de Chauffage Urbain	SAEML	37 174 827
	SACCA - Ste d'Aménagement et de Construction du Centre Alsace	SACCA - Ste d'Aménagement et de Construction du Centre Alsace	SAEML	72 438
	SACICAP Alsace (anct Crédit Immobilier d'Alsace)	SACICAP Alsace (anct Crédit Immobilier d'Alsace)	SAEML	1 465 238
	SEMCLORH - SEM pour la Construction de logements dans le Haut Rhin	SEMCLORH - SEM pour la Construction de logements dans le Haut Rhin	SAEML	166 898
	Ste Fermière de la Maison d'Alsace	Ste Fermière de la Maison d'Alsace	SAEML	1 399 943
	STUCE - Transports de Colmar et Environs	STUCE - Transports de Colmar et Environs	SAEML	40 260
	VIALIS	VIALIS	SAEML	1 481 418
	Adoma	Adoma	SAEML	60 087
Garantie ou cautionnement d'un emprunt	Colmar Habitat HLM	Colmar Habitat HLM	SAEML	2 836 500
	Domaine Viticole de la Ville de Colmar	Domaine Viticole de la Ville de Colmar	SAEML	5 360 646
	Fondation Providence de Ribeauvillé	Fondation Providence de Ribeauvillé	SAEML	35 240
	Gestion de l'Assomption à Colmar	Gestion de l'Assomption à Colmar	SAEML	1 358 390
	Habitat de Haute Alsace	OPAC du Haut-Rhin	SAEML	765 124
	Habitat des salariés d'Alsace (HSA) (espace Rhénan)	Habitat des salariés d'Alsace (HSA)	SAEML	115 432 343
	HLM Habitat Familial d'Alsace	HLM Habitat Familial d'Alsace	SAEML	62 943
	HLM des régions du Nord et de l'Est	ICF Nord-Est	SAEML	411 230
	Les Maisons de la Croix (Association)	Association Maisons de la Croix	SAEML	
	LogiEst	LogiEst SA d'habitation à loyer modéré	SAEML	
Mille Pattes (Association)	Néolia	Néolia	SAEML	
	Papillons Blancs	Les Papillons Blancs	SAEML	
	Pôle Habitat - Colmar - Centre Alsace - OPH	Pôle Habitat - Colmar - Centre Alsace - OPH	SAEML	
	Prim'Enfance (Association)	Association Prim'Enfance	SAEML	
	SEMCLORH - SEM pour la Construction de logements dans le Haut Rhin	SEMCLORH - SEM pour la Construction de logements dans le Haut-Rhin	SAEML	
	Adoma	Adoma	SAEML	
	Colmar Habitat HLM	Colmar Habitat HLM	SAEML	
	Domaine Viticole de la Ville de Colmar	Domaine Viticole de la Ville de Colmar	SAEML	
	Fondation Providence de Ribeauvillé	Fondation Providence de Ribeauvillé	SAEML	
	Gestion de l'Assomption à Colmar	Gestion de l'Assomption à Colmar	SAEML	

IV - ANNEXES	IV
AUTRES ELEMENTS D'INFORMATIONS	
LISTES DES ORGANISMES DANS LESQUELS A ETE PRIS UN ENGAGEMENT FINANCIER	C2

C2 - LISTES DES ORGANISMES DANS LESQUELS A ETE PRIS UN ENGAGEMENT FINANCIER (articles L.2313-1 et L.2313-1-1 du CGCT)

Les documents financiers et comptables de ces organismes sont mis à la disposition du public à l'Hôtel de Ville (service des Finances). Toute personne a le droit de demander communication.

La nature de l'engagement	Nom de l'organisme	Raison sociale de l'organisme	Nature juridique de l'organisme	Montant de l'engagement €	
Subventions supérieures à 75 000 € ou représentant plus de 50 % du produit	Boutchou	Boutchou	Association	145 000	
	Centre Communal d'Action Sociale (C.C.A.S.) de Colmar	Centre Communal d'Action Sociale (C.C.A.S.) de Colmar	Etablissement public administratif	2 054 000	
	Centre Hospitalier de Colmar	Centre Hospitalier Louis Pasteur	Etablissement d'hospitalisation	95 000	
	Club des Sports de Glace	Club des Sports de Glace	Association	170 000	
	Comédie de l'Est	Comédie de l'Est	Association	641 000	
	Festival International de Colmar	Festival International de Colmar	Association	207 000	
	GAS - Groupement d'Action Sociale du Personnel de la Ville de Colmar	GAS - Groupement d'Action Sociale du Personnel de la Ville de Colmar	Association	444 400	
	Les Galopins	Les Galopins	Association	80 000	
	Maison de la Famille	Maison de la Famille	Association	430 000	
	Mille Pattes	Mille Pattes	Association	92 000	
	MJC - Maison des Jeunes et de la Culture	MJC - Maison des Jeunes et de la Culture	Association	154 000	
	Musée du Jouet	Musée du Jouet	Association	321 423	
	Pôle Habitat - Colmar - Centre Alsace - OPH	Pôle Habitat - Colmar - Centre Alsace - OPH	EPIC national non doté d'un comptable public	500 000	
	PREALIS	PREALIS	Association	745 000	
	Promotion des Sports de Glace	Promotion des Sports de Glace	Association	240 000	
	SRC Football	SRC Football	Association	170 000	
	Autres (art.6554)	S.I. de la Blind et du canal de Widensoelen	S.I. de la Blind et du canal de Widensoelen	Syndicat Intercommunal	4 500
		S.I. de la Fecht Amont	S.I. de la Fecht Amont	Syndicat Intercommunal	3 300
		S.M. de l'III	S.M. de l'III	Syndicat Mixte	14 200
		S.M. de la Fecht Aval et du Strengbach	S.M. de la Fecht Aval et du Strengbach	Syndicat Mixte	9 700
S.M. de la Lauch Aval		S.M. de la Lauch Aval	Syndicat Mixte	6 800	
SACSIE - Syndicat des Affaires Culturelles et Scolaires d'Ingersheim		SACSIE - Syndicat des Affaires Culturelles et Scolaires d'Ingersheim	Syndicat Intercommunal	70 000	
S.M. pour la gestion du Centre de Formation Profess. des Jeunes		S.M. pour la gestion du C.F.P.J.	Syndicat Mixte	4 600	
S.M. des Gardes Champêtres Intercommunaux "Brigade Verte"		S.M. des Gardes Champêtres Intercommunaux "Brigade Verte"	Syndicat Mixte	134 000	
Opéra du Rhin		Opéra du Rhin	Syndicat Intercommunal	554 300	

IV - ANNEXES	IV
AUTRES ELEMENTS D'INFORMATIONS	
LISTE DES ORGANISMES DE REGROUPEMENT	C3.1

C3.1 - LISTE DES ORGANISMES DE REGROUPEMENT AUXQUELS ADHERE LA COMMUNE

DESIGNATION DES ORGANISMES	DATE D'ADHESION	MODE DE FINANCEMENT	MONTANT DU FINANCEMENT
Etablissements publics de coopération intercommunale			
Syndicats Intercommunaux			
S.I. de la Blind et du Canal de Widensolen	15/12/2003	participation proportionnelle à la longueur d'adossesment, au prorata de la population, en fonction du potentiel fiscal	4 500 €
S.I. de la Fecht Amont			3 300 €
S.I. des Affaires Culturelles et Scolaires d'Ingersheim et Environs (SACSIE)	25/03/1996	contribution basée sur le seul nombre d'élèves de chaque commune	70 000 €
S.I. Opéra du Rhin	12/06/1972	participation au prorata du nombre d'habitants	554 300 €
Syndicats Mixtes			
S.M. de Illi	14/12/1992	contribution proportionnelle à la longueur de la rive, de digue, au nombre d'ouvrages hydrauliques et au nombre d'habitants	14 200 €
S.M. de la Fecht Aval et du Strengbach	27/01/1992	contribution représentant 10,9 % des dépenses du syndicat	9 700 €
S.M. de la Lauch Aval	14/12/1992	contribution représentant 9,7 % des dépenses du syndicat	6 800 €
S.M. des Employeurs Forestiers de Colmar, Rouffach et Environs	10/12/2001	la contribution de chaque membre prend en compte sa part de dépenses approuvée dans le programme annuel de travaux et de l'état prévisionnel des coupes complétée des dépenses annexes liées (dépenses de main d'œuvre, dépenses de gestion)	
S.M. des Gardes Champêtres Intercommunaux - Brigade Verte	13/04/1992	contribution proportionnelle au nombre d'habitants, superficie du ban, valeur du potentiel fiscal de la commune	134 000 €
S.M. du Parc Naturel Régional des Ballons des Vosges	24/11/1997	contribution représentant 17 % des dépenses du syndicat	
S.M. Immobilier pour la Gestion du Centre de Formation Professionnelle des Jeunes (CFPJ)	18/12/1978	contribution représentant 10 % des dépenses du syndicat	4 600 €
Autres organismes de regroupement			
Communauté d'Agglomération de Colmar	01/11/2003	T.P.U.	

IV - ANNEXES	IV
AUTRES ELEMENTS D'INFORMATIONS	
LISTE DES ETABLISSEMENTS PUBLICS CREEES PAR LA COMMUNE	C3.2

C3.2 - LISTE DES ETABLISSEMENTS PUBLICS CREEES

Catégorie d'établissement	Intitulé / objet de l'établissement	Date de création	N° et date délibération	Nature de l'activité (SPIC / SPA)	TVA (oui / non)
C.C.A.S.	Centre Communal d'Action Sociale	01/01/2011	N°3-408 du 28/06/2010	SPA	

LISTE DES SERVICES INDIVIDUALISEES DANS UN BUDGET ANNEXE	C3.3
---	-------------

C3.3 - LISTE DES SERVICES INDIVIDUALISEES DANS UN BUDGET ANNEXE

Catégorie d'établissement	Intitulé / objet de l'établissement	Date de création	N° et date délibération	N° SIRET	Nature de l'activité (SPIC / SPA)	TVA (oui / non)
FESTIVAL	FESTIVAL DU FILM	01/01/2004	N°1-632 du 15/09/2003	21680066400619	SPA	NON
FESTIVAL	FESTIVAL DE JAZZ	01/01/2004	N°1-632 du 15/09/2003	21680066400627	SPA	OUI
SALON/EXPOSITION	SALON DU LIVRE ESPACE MALRAUX	01/01/2006	N°III-1175 du 19/12/2005	21680066400650	SPA	NON

IV - ANNEXES	IV
AUTRES ELEMENTS D'INFORMATIONS	
LISTE SERVICES ASSUJETTIS A LA TVA ET NON ERIGES EN BUDGET ANNEXE	C3.4

C3.4 - LISTE DES SERVICES ASSUJETTIS A LA TVA ET NON ERIGES EN BUDGET ANNEXE

Catégorie d'établissement	Intitulé / objet de l'établissement	Date de création	N° et date de délibération	Nature de l'activité (SPIC / SPA)
Location de salles	Location de salles et autres installations telles le Parc des Expositions			SPA
Locations mobilières	Location de vélos (Colmar Vélo)			SPA
Exploitations forestières	Gestion du domaine forestier de la Ville de Colmar			SPA
Théâtre Municipal	Gestion du Théâtre municipal			SPA
Salle de spectacle	Exploitation de la Salle des Musiques Nouvelles (Grillen)			SPA
Parkings	Gestion de parkings érigés en sous-sol (parkings Rapp, Mairie, Lacarre et Saint-Josse)			SPA

REPRISE PREVISIONNELLE DES RESULTATS DE L'EXERCICE N-1
BUDGET PRINCIPAL

REPRISE ANTICIPEE Délégation du : 27 janvier 2014 (si le compte administratif n'a pas été voté)	
RESULTAT DE FONCTIONNEMENT N-1	
<u>A Résultat estimé de l'exercice</u>	6 120 600 €
<u>B Résultats antérieurs reportés</u> (par délibération du 17 juin 2013 sur l'affectation du résultat N-2)	7 461 562 €
<u>C RESULTAT A AFFECTER</u> = A+B (hors restes à réaliser) (si C est négatif, report du déficit ligne 002 ci-dessous)	13 582 162 €
INVESTISSEMENT	
<u>D Solde d'exécution d'investissement N-1 estimé</u> D 001 (besoin de financement) R 001 (excédent de financement)	-17 387 000 €
<u>E Solde des restes à réaliser d'investissement N-1</u> Besoin de financement Excédent de financement	11 480 000 €
F Besoin de financement = D + E	-5 907 000 €
1) Prévision d'affectation au BP 2014 en réserves (R 1068) G = au moins la couverture du besoin de finant F	5 907 000 €
2) H Report en fonctionnement BP 2014 (R 002) (Si C > F, H = C-G)	7 680 000 € <i>(montant arrondi)</i>
DEFICIT REPORTE D 002 (en ce cas, il n'y a pas d'affectation)	

REPRISE PREVISIONNELLE DES RESULTATS DE L'EXERCICE N-1
BUDGET ANNEXE FESTIVAL DU FILM

REPRISE ANTICIPEE Délibération du : 27 janvier 2014 (si le compte administratif n'a pas été voté)	
RESULTAT DE FONCTIONNEMENT N-1 <u>A Résultat estimé de l'exercice</u>	-12 490 €
B Résultats antérieurs reportés (par délibération du 17 juin 2013 sur l'affectation du résultat N-2)	40 990 €
C RESULTAT A AFFECTER = A+B (hors restes à réaliser) (si C est négatif, report du déficit ligne 002 ci-dessous)	28 500 €
INVESTISSEMENT <u>D Solde d'exécution d'investissement N-1 estimé</u> D 001 (besoin de financement) R 001 (excédent de financement)	
<u>E Solde des restes à réaliser d'investissement N-1</u> Besoin de financement Excédent de financement	
F Besoin de financement = D + E	
1) Prévision d'affectation en réserves R 1068 G = au moins la couverture du besoin de finant F	
2) H Report en fonctionnement BP 2014 (R 002) (Si C > F, H = C-G)	28 500 €
DEFICIT REPORTE D 002 (en ce cas, il n'y a pas d'affectation)	

REPRISE PREVISIONNELLE DES RESULTATS DE L'EXERCICE N-1
BUDGET ANNEXE FESTIVAL DE JAZZ

REPRISE ANTICIPEE Délibération du : 27 janvier 2014 (si le compte administratif n'a pas été voté)	
RESULTAT DE FONCTIONNEMENT N-1 <u>A Résultat estimé de l'exercice</u>	-1 100 €
<u>B Résultats antérieurs reportés</u> (par délibération du 17 juin 2013 sur l'affectation du résultat N-2)	13 400 €
<u>C RESULTAT A AFFECTER</u> = A+B (hors restes à réaliser) (si C est négatif, report du déficit ligne 002 ci-dessous)	12 300 €
INVESTISSEMENT <u>D Solde d'exécution d'investissement N-1 estimé</u> D 001 (besoin de financement) R 001 (excédent de financement)	
<u>E Solde des restes à réaliser d'investissement N-1</u> Besoin de financement Excédent de financement	
F Besoin de financement = D + E	
1) Prévision d'affectation en réserves R 1068 G = au moins la couverture du besoin de financt F	
2) H Report en fonctionnement BP 2014 (R 002) (Si C > F, H = C-G)	12 300 €
DEFICIT REPORTE D 002 (en ce cas, il n'y a pas d'affectation)	

REPRISE PREVISIONNELLE DES RESULTATS DE L'EXERCICE N-1
BUDGET ANNEXE SALON DU LIVRE / ESPACE MALRAUX

REPRISE ANTICIPEE Délibération du : 27 janvier 2014 (si le compte administratif n'a pas été voté)	
RESULTAT DE FONCTIONNEMENT N-1	
<u>A Résultat estimé de l'exercice</u>	-13 521 €
<u>B Résultats antérieurs reportés</u> (par délibération du 17 juin 2013 sur l'affectation du résultat N-2)	15 521 €
<u>C RESULTAT A AFFECTER</u> = A+B (hors restes à réaliser) (si C est négatif, report du déficit ligne 002 ci-dessous)	2 000 €
INVESTISSEMENT	
<u>D Solde d'exécution d'investissement N-1 estimé</u> D 001 (besoin de financement) R 001 (excédent de financement)	969 €
<u>E Solde des restes à réaliser d'investissement N-1</u> Besoin de financement Excédent de financement	
F Besoin de financement = D + E	969 €
1) Prévision d'affectation au BP 2014 en réserves (R 1068) G = au moins la couverture du besoin de financt F	1 000 € <i>(montant arrondi)</i>
2) H Report en fonctionnement 2014 (R 002) (Si C > F, H = C-G)	1 000 €
DEFICIT REPORTE D 002 (en ce cas, il n'y a pas d'affectation)	

ETAT DES RESTES A REALISER - 2013 - DEPENSES

CHAPITRES ARTICLES	LIBELLES	RESTES A REALISER
20	IMMOBILISATIONS INCORPORELLES	670 400,00 €
202	FRAIS LIES A LA REAL.DES DOCS D'URBA,NUM DU CADAST	2 446,40 €
2031	FRAIS D'ETUDES	587 325,16 €
2033	FRAIS D'INSERTION	922,12 €
2051	CONCESSIONS ET DROITS SIMILAIRES	79 706,32 €
204	SUBVENTIONS D'EQUIPEMENT	138 150,00 €
20421	BIENS MOBILIERS, MATERIEL ET ETUDES	1 225,18 €
20422	BATIMENTS ET INSTALLATIONS	136 924,82 €
21	IMMOBILISATIONS CORPORELLES	2 391 160,00 €
2111	TERRAINS NUS	3 680,00 €
2128	AUTRES AGENCEMENTS ET AMENAGEMENTS DE TERRAINS	176 465,33 €
21311	HOTEL DE VILLE	6 034,64 €
21312	BATIMENTS SCOLAIRES	173 095,24 €
21316	EQUIPEMENTS DU CIMETIERE	24 912,47 €
21318	AUTRES BATIMENTS PUBLICS	647 574,95 €
2132	IMMEUBLES DE RAPPORT	59 011,54 €
2135	INSTAL. GEN., AGENCEMENTS, AMENAGEMENTS DES CONST.	2 158,80 €
2138	AUTRES CONSTRUCTIONS	7 751,27 €
2151	RESEAUX DE VOIRIE	697 561,67 €
2152	INSTALLATIONS DE VOIRIE	125 850,50 €
21538	AUTRES RESEAUX	312 023,70 €
21571	MATERIEL ROULANT	3 444,48 €
2158	AUTRES INSTALLATIONS, MATERIEL ET OUTILLAGE TECH.	20 268,64 €
2161	OEUVRES ET OBJETS D'ART	12 000,00 €
2181	INSTALL. GENERALES, AGENCEMENTS ET AMENAG. DIVERS	1 400,00 €
2183	MATERIEL DE BUREAU ET INFORMATIQUE	10 998,13 €
2184	MOBILIER	2 529,04 €
2188	AUTRES IMMOBILISATIONS CORPORELLES	104 399,60 €
23	IMMOBILISATIONS EN COURS	5 000,00 €
2313	CONSTRUCTIONS	5 000,00 €
OP.071	BATIMENT INNOVATION & TRANSFERT DE TECHNOLOGIE	2 617,98 €
OP.101	MONTAGNE VERTE: MEDIATHEQUE	84 857,88 €
OP.20081	UNTERLINDEN:MUSEE,OFFICE TOURISME,MONUMENTS HISTOR	1 630 588,00 €
OP.20102	CENTRE EUROPE : RESTRUCTURATION	587 236,79 €
OP.20103	MONTAGNE VERTE : REAMENAGEMENT DU COMPLEXE SPORTIF	82 998,57 €
OP.20111	UNTERLINDEN: ESPACES EXTERIEURS	245 585,87 €
OP.20112	AMENAGEMENTS P/LOGEMENT NOMADES SEDENTARISES	249 054,25 €
OP.20113	CREATION SITE DE RESTAURATION SCOLAIRE RUE BILLING	271 050,91 €
OP.20116	SECTEUR SCHWEITZER: RESTRUCTURATION	37 868,49 €
OP.20117	CLUB DES JEUNES: RESTRUCTURATION	24 197,58 €
OP.20118	PLAN LOCAL D'URBANISME	2 985,63 €
OP.20119	PARC DE STATIONNEMENT ST JOSSE	38 965,54 €
OP.20121	MISE AUX NORMES ACCESSIBILITE BATIMENTS COMMUNAUX	288 848,66 €
OP.20131	ECO QUARTIER AMSTERDAM	198 182,03 €
OP.20132	TRAVAUX DE VOIRIE AVENUE DE L'EUROPE	2 043,88 €
OP.20133	RESTRUCTURATION DE LA PLACE RAPP	125 320,94 €
OP.20134	AMENAGEMENT DE LOCAUX P/ATELIER FORMAT.ARTS PLAST.	27 597,00 €
TOTAL DES DEPENSES D'EQUIPEMENT		7 104 710,00 €
458120082	IUT:CONSTRUCT.DEPART.GENIE THERMIQUE & ENERGIE	218 290,00 €
TOTAL DES DEPENSES D'OPERATIONS POUR COMPTE DE TIERS		218 290,00 €
TOTAL DES DEPENSES		7 323 000,00 €

ETAT DES RESTES A REALISER - 2013 - RECETTES

CHAPITRES ARTICLES	LIBELLES	RESTES A REALISER
13	SUBVENTIONS D'INVESTISSEMENT RECUES	4 283 000,00 €
1318	AUTRES	13 756,00 €
1321	ETAT ET ETABLISSEMENTS NATIONAUX	1 321 137,52 €
1322	REGIONS	1 220 241,27 €
1323	DEPARTEMENTS	939 900,00 €
1328	AUTRES	787 965,21 €
16	EMPRUNTS ET DETTES ASSIMILEES	14 160 000,00 €
1641	EMPRUNTS EN EUROS	14 160 000,00 €
458220082	IUT:CONSTRUCT.DEPART.GENIE THERMIQUE & ENERGIE	360 000,00 €
TOTAL DES RECETTES		18 803 000,00 €